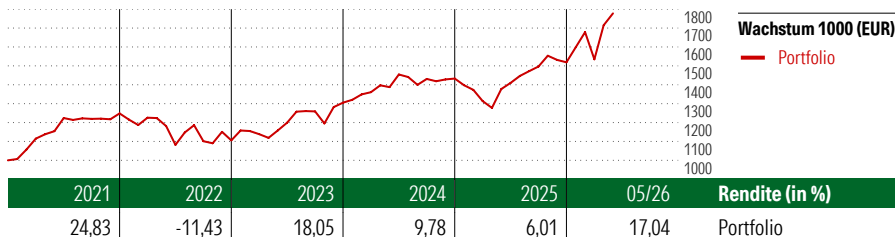


State Street SPDR MSCI Emerging Markets Small Cap UCITS ETF


Anlageziel

"Das Ziel des SPDR MSCI Emerging Markets Small Cap ETF ist die Nachbildung der Aktienmarkt-Performance des Small-Cap-Segments von Schwellenmärkten. Um dies zu erreichen ist er bestrebt, die Wertentwicklung des MSCI Emerging Markets Small Cap Index so genau wie möglich nachzubilden."



Rollierende Renditen (%)		Fonds	Rendite kumul. (%)		Fonds
(12 Jun 2026)			(12 Jun 2026)		
Lfd. Jahr		16,30	3 Jahre		47,31
3 Monate		11,92	5 Jahre		47,48
6 Monate		18,74	10 Jahre		141,03
1 Jahr		25,05	Seit Auflage		-
3 Jahre p.a.		13,78			
5 Jahre p.a.		8,08			

KID SRI

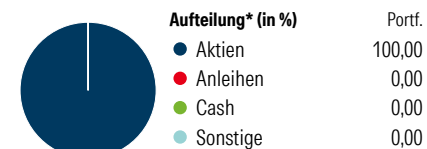


Top 10 Positionen (in %)	Portf.
MSCI Emerging Markets Index...	0,97
Winbond Electronics Corp	0,89
Phison Electronics Corp	0,81
LG Innotek Co Ltd	0,79
MPI Corp	0,78
Nanya Technology Corp	0,77
Taiwan Union Technology Corp	0,64
Macronix International Co Ltd	0,53
Compeq Manufacturing Co Ltd	0,50
Powerchip Semiconductor...	0,49

Portfolio 31 Mai 2026

Morningstar Aktien Style Box™	% Akt
Sehr Groß	0,00
Groß	16,03
Mittelgroß	60,45
Klein	22,61
Micro	0,90

Wert Blend Wachstum
Anlagestil



*Die Prozentsätze ergeben sich durch Aufsummierung der Assetklassen aus den innenliegenden Zielfonds.

Sektorengewichtung	% Akt
Zyklisch	35,01
Rohstoffe	9,04
Konsumgüter zyklisch	9,55
Finanzdienstleistungen	10,71
Immobilien	5,71
Sensibel	49,04
Telekommunikation	2,77
Energie	2,12
Industriewerte	17,47
Technologie	26,69
Defensiv	15,95
Konsumgüter nicht zyklisch	4,82
Gesundheitswesen	8,67
Versorger	2,46

Stammdaten

Gesellschaft	HDI	Währung	USD	KID - andere Kosten	0,55%
	Charles-de-Gaulle-Platz 1	Ertragsverwendung	Thesaurierend	Transaktionskosten	0,09%
	50580 Köln	ISIN (intern)		Erfolgsgebühr (19 Feb 2026)	0,00%
Telefon	+49(0)221 144-3963	Auflegedatum	13 Mai 2011	Fondsvolumen (Mio.)	608,92 USD
Email	leben.service@hdi.de	Kurs (12 Jun 2026)	159,26 USD		
Internet	www.hdi.de				