

# iShares MSCI Europe SRI UCITS ETF EUR (Acc) (EUR)

## Morningstar Index

Morningstar Developed Europe  
Target Market Exposure NR EUR

(Gültig für den gesamten Bericht)

## Morningstar Kategorie™

Aktien Europa Standardwerte  
Blend

## Fondsbenchmark

MSCI EURO SRI SEL RED FOSSIL  
FUEL NR EUR

## Morningstar Rating™

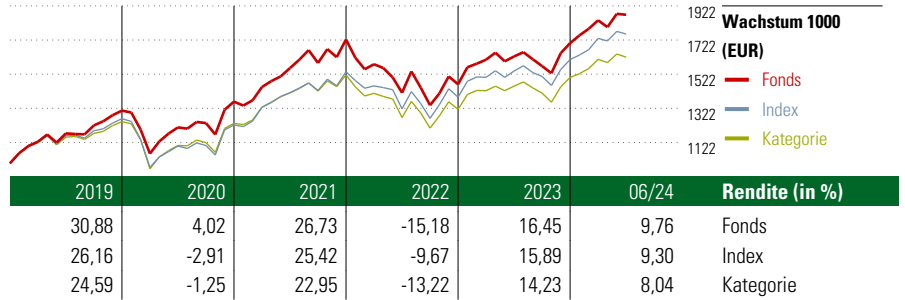
★★★★★

## Morningstar Sustainability Rating™



## Anlageziel

Der iShares Dow Jones Europe Sustainability Screened ist ein börsengehandelter Indexfonds (Exchange Traded Fund, ETF), der möglichst genau die Wertentwicklung vom Dow Jones Sustainability Europe Index ex Alcohol, Tobacco, Gambling, Armaments & Firearms and Adult Entertainment abbildet. Der ETF investiert direkt in die im Index enthaltenen Wertpapiere. Der Dow Jones Sustainability Europe Index ex Alcohol, Tobacco, Gambling, Armaments & Firearms and Adult Entertainment Index bietet Zugang zu den oberen 20 Prozent der...



## Risikokennzahlen

Alpha	-1,43	Sharpe Ratio	0,37
Beta	1,07	Volatilität	15,19
Information Ratio	-0,31		
Tracking Error	3,97		

Berechnungsgrundlage Morningstar DM Eur TME NR EUR (wenn zutreffend)


## Rollierende Renditen (%)

	Fonds	Idx	Kat.
(12 Jul 2024)			
Lfd. Jahr	11,61	11,87	11,12
3 Monate	5,96	5,24	4,85
6 Monate	11,77	12,23	11,68
1 Jahr	17,84	17,73	16,62
3 Jahre p.a.	6,05	7,73	5,95
5 Jahre p.a.	10,05	9,02	7,86

## Rendite kumul. (%)

	Fonds	Idx	Kat.
(12 Jul 2024)			
3 Jahre	19,29	25,02	18,93
5 Jahre	61,39	54,02	46,01
10 Jahre	115,32	100,05	87,03
Seit Auflage	-	-	-

## KID SRI




## Portfolio 10 Jul 2024

### Morningstar Aktien Style Box™

	% Akt
Sehr Groß	41,95
Groß	41,06
Mittelgroß	17,00
Klein	0,00
Micro	0,00

Wert Blend Wachstum  
Anlagestil

### Aufteilung (in %)



## Top 10 Positionen (in %)

Position	Sektor	Portf.
Novo Nordisk A/S Class B	+	7,81
ASML Holding NV	📄	7,57
Schneider Electric SE	⚙️	4,64
L'Oréal SA	🛒	3,86
ABB Ltd	⚙️	3,29
RELX PLC	⚙️	3,18
Neste OYJ	🔥	3,03
Zurich Insurance Group AG	🏠	2,88
Hermes International SA	🛍️	2,63
Munchener...	🏠	2,51
Positionen Aktien Gesamt		115
Positionen Anleihen Gesamt		0
% des Vermögens in Top 10 Positionen		41,40

## Sektorengewichtung

Sektor	% Akt
<b>Zyklisch</b>	<b>32,63</b>
Rohstoffe	6,15
Konsumgüter zyklisch	7,81
Finanzdienstleistungen	17,77
Immobilien	0,90
<b>Sensibel</b>	<b>38,86</b>
Telekommunikation	6,00
Energie	3,37
Industriewerte	17,63
Technologie	11,86
<b>Defensiv</b>	<b>28,51</b>
Konsumgüter nicht zyklisch	11,52
Gesundheitswesen	14,36
Versorger	2,63

## Regionen

Region	% Akt
<b>Amerika</b>	<b>0,00</b>
USA	0,00
Kanada	0,00
Lateinamerika	0,00
<b>Europa</b>	<b>100,00</b>
Vereinigtes Königreich	11,30
Eurozone	53,71
Europa - ex Euro	35,00
Europa - Schwellenländer	0,00
Mittlerer Osten / Afrika	0,00
<b>Asien</b>	<b>0,00</b>
Japan	0,00
Australasien	0,00
Asien - Industrieländer	0,00
Asien - Schwellenländer	0,00

## Stammdaten

Fondsgesellschaft	BlackRock Asset...	Domizil	Irland	KID - andere Kosten	0,20%
Adresse	1st Floor, D04 YW83 Dublin	Fondswährung	EUR	Transaktionskosten	0,10%
Internet	www.blackrock.com	Ertragsverwendung	Thesaurierend	Erfolgsgebühr (07 Jun 2024)	0,00%
Versicherung	HDI	ISIN	IE00B52VJ196	Fondsvolumen (Mio.)	4581,17 EUR
Telefon	+49(0)221 144-3963	WKN	A1H7ZS		
Email	leben.service@hdi.de				