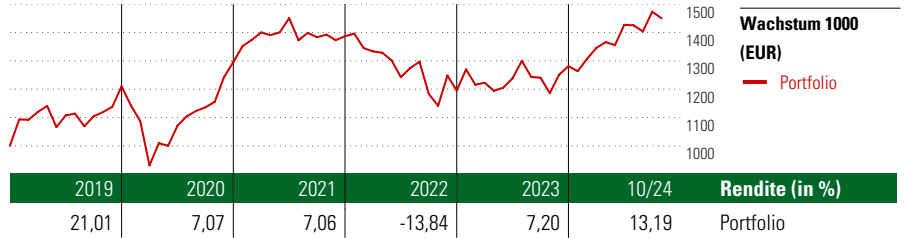


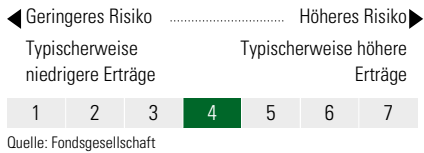
iShares Core MSCI EM IMI UCITS ETF USD (Acc) (EUR)

Anlageziel

Der iShares MSCI Emerging Markets IMI UCITS ETF ist ein börsengehandelter Indexfonds (Exchange Traded Fund, ETF), der möglichst genau die Wertentwicklung vom MSCI Emerging Markets IMI Index abbildet. Der ETF investiert direkt in die im Index enthaltenen Wertpapiere. Der Index bietet Zugang zu Aktien mit mittlerer und geringer Marktkapitalisierung aus Schwellenländern weltweit, die den Kriterien von MSCI für Größe, Liquidität und Freefloat-Marktkapitalisierung entsprechen. Die Gewichtung des Index erfolgt auf Grundlage...

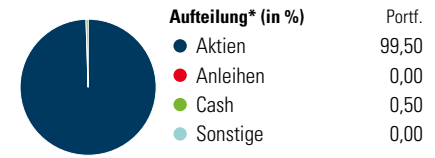
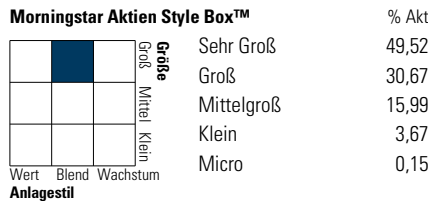


KID SRI



| Rollierende Renditen (%) | | Rendite kumul. (%) | |
|--------------------------|-------|--------------------|-------|
| (12 Nov 2024) | | (12 Nov 2024) | |
| Lfd. Jahr | 13,77 | 3 Jahre | 1,25 |
| 3 Monate | 5,51 | 5 Jahre | 26,36 |
| 6 Monate | 4,89 | 10 Jahre | 67,56 |
| 1 Jahr | 18,36 | Seit Auflage | - |
| 3 Jahre p.a. | 0,42 | | |
| 5 Jahre p.a. | 4,79 | | |

Portfolio 8 Nov 2024



*Die Prozentsätze ergeben sich durch Aufsummierung der Assetklassen aus den innenliegenden Zielfonds.

| Top 10 Positionen (in %) | Portf. |
|----------------------------------|--------|
| Taiwan Semiconductor... | 8,88 |
| Tencent Holdings Ltd | 3,76 |
| Samsung Electronics Co Ltd | 2,08 |
| Alibaba Group Holding Ltd... | 1,95 |
| Meituan Class B | 1,30 |
| Reliance Industries Ltd | 0,97 |
| HDFC Bank Ltd | 0,94 |
| Hon Hai Precision Industry Co... | 0,90 |
| PDD Holdings Inc ADR | 0,87 |
| SK Hynix Inc | 0,84 |

| Sektorengewichtung | % Akt |
|----------------------------|--------------|
| Zyklisch | 43,07 |
| Rohstoffe | 7,01 |
| Konsumgüter zyklisch | 12,57 |
| Finanzdienstleistungen | 21,29 |
| Immobilien | 2,20 |
| Sensibel | 44,70 |
| Telekommunikation | 8,73 |
| Energie | 4,19 |
| Industriewerte | 8,62 |
| Technologie | 23,16 |
| Defensiv | 12,23 |
| Konsumgüter nicht zyklisch | 4,89 |
| Gesundheitswesen | 4,55 |
| Versorger | 2,79 |

Stammdaten

| | | | | | |
|--------------|---------------------------|--------------------|---------------|-----------------------------|--------------|
| Gesellschaft | HDI | Währung | EUR | KID - andere Kosten | 0,18% |
| | Charles-de-Gaulle-Platz 1 | Ertragsverwendung | Thesaurierend | Transaktionskosten | 0,08% |
| | 50580 Köln | ISIN (intern) | | Erfolgsgebühr (15 Apr 2024) | 0,00% |
| Telefon | +49(0)221 144-3963 | Auflegedatum | 30 Mai 2014 | Fondsvolumen (Mio.) | 24266,11 USD |
| Email | leben.service@hdi.de | Kurs (12 Nov 2024) | 32,71 EUR | | |
| Internet | www.hdi.de | | | | |