

iShares Automation & Robotics UCITS ETF USD (Acc) (EUR)

Morningstar Index

Morningstar Global Technology
Target Market Exposure NR USD

(Gültig für den gesamten Bericht)

Morningstar Kategorie™

Branchen: Technologie

Fondsbenchmark

Stoxx Global
Automation&Robotics NR USD

Morningstar Rating™

★★★

Morningstar Sustainability Rating™



Anlageziel

Der iSTOXX® FactSet Automation & Robotics Index zielt darauf ab, die Wertentwicklung einer Untergruppe von Aktienwerten aus dem STOXX Global Total Market Index (TMI) („Hauptindex“) nachzubilden, die signifikante Erträge aus dem Bereich Automatisierung und Robotik gemäß der STOXX Factset Revere Hierarchy-Methodik erzielen, wobei alle Wertpapiere im Referenzindex gleich gewichtet sind. Das Thema Automatisierung und Robotik bietet ein Engagement in Unternehmen, die Technologien im Bereich Automatisierung und Robotik...


Risikokennzahlen

Alpha	-11,55	Sharpe Ratio	0,21
Beta	0,87	Volatilität	21,87
Information Ratio	-1,31		
Tracking Error	10,61		

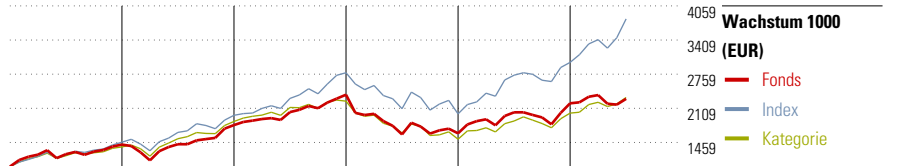
Berechnungsgrundlage Morningstar Gbl Tech TME NR USD (wenn zutreffend)

KID SRI

◀ Geringeres Risiko Höheres Risiko ▶
Typischerweise niedrigere Erträge Typischerweise höhere Erträge



Quelle: Fondsgesellschaft



Jahr	2019	2020	2021	2022	2023	06/24	Rendite (in %)
Fonds	41,97	26,14	32,27	-31,03	34,96	3,86	Fonds
Index	-	-	40,99	-28,11	48,93	27,74	Index
Kategorie	37,82	36,03	22,57	-32,03	34,58	14,83	Kategorie

Rollierende Renditen (%)

	Fonds	Idx	Kat.
(12 Jul 2024)			
Lfd. Jahr	5,29	30,98	16,43
3 Monate	1,58	14,08	6,09
6 Monate	6,63	30,09	18,55
1 Jahr	15,11	44,90	27,33
3 Jahre p.a.	4,24	18,68	4,23
5 Jahre p.a.	13,25	25,07	17,16

Rendite kumul. (%)

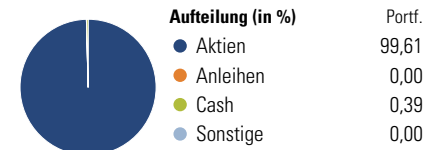
	Fonds	Idx	Kat.
(12 Jul 2024)			
3 Jahre	13,26	67,17	13,23
5 Jahre	86,27	206,09	120,73
10 Jahre	-	-	-
Seit Auflage	-	-	-

Portfolio 10 Jul 2024

Morningstar Aktien Style Box™

Stil	% Akt
Sehr Groß	13,83
Groß	32,80
Mittelgroß	43,66
Klein	8,52
Micro	1,18

Wert Blend Wachstum
Anlagestil



Top 10 Positionen (in %)

Unternehmen	Sektor	Portf.
Autodesk Inc	Software	2,53
Advanced Micro Devices Inc	Halbleiter	2,51
Intel Corp	Halbleiter	2,44
KLA Corp	Halbleiter	2,42
NVIDIA Corp	Halbleiter	2,42
Constellation Software Inc	Software	2,36
Snowflake Inc Ordinary Shares...	Software	2,32
SAP SE	Software	2,32
Marvell Technology Inc	Halbleiter	2,30
Intuitive Surgical Inc	Medizin	2,30
Positionen Aktien Gesamt		151
Positionen Anleihen Gesamt		0
% des Vermögens in Top 10 Positionen		23,92

Sektorengewichtung

Sektor	% Akt
Zyklisch	0,30
Rohstoffe	0,03
Konsumgüter zyklisch	0,28
Finanzdienstleistungen	-
Immobilien	-
Sensibel	97,39
Telekommunikation	-
Energie	-
Industriewerte	22,40
Technologie	74,98
Defensiv	2,31
Konsumgüter nicht zyklisch	-
Gesundheitswesen	2,31
Versorger	-

Regionen

Region	% Akt
Amerika	60,85
USA	57,14
Kanada	3,46
Lateinamerika	0,25
Europa	22,24
Vereinigtes Königreich	3,05
Eurozone	10,05
Europa - ex Euro	8,04
Europa - Schwellenländer	0,09
Mittlerer Osten / Afrika	1,00
Asien	16,91
Japan	13,06
Australasien	0,36
Asien - Industrieländer	2,68
Asien - Schwellenländer	0,82

Stammdaten

Fondsgesellschaft	BlackRock Asset...	Domizil	Irland	KID - andere Kosten	0,40%
Adresse	1st Floor, D04 YW83 Dublin	Fondswährung	EUR	Transaktionskosten	0,03%
Internet	www.blackrock.com	Ertragsverwendung	Thesaurierend	Erfolgsgebühr (18 Apr 2024)	0,00%
Versicherung	HDI	ISIN	IE00BYZK4552	Fondsvolumen (Mio.)	3561,44 USD
Telefon	+49(0)221 144-3963	WKN	A2ANHO		
Email	leben.service@hdi.de				