

iShares Healthcare Innovation UCITS ETF USD (Acc) (EUR)

Morningstar Index

Morningstar Global Healthcare Target Market Exposure NR USD

(Gültig für den gesamten Bericht)

Morningstar Kategorie™

Branchen: Gesundheitswesen

Fondsbenchmark

STOXX Global Breakthrough Healthcare

Morningstar Rating™

★★

Morningstar Sustainability Rating™



Anlageziel

Der iSTOXX® FactSet Breakthrough Healthcare Index zielt darauf ab, die Wertentwicklung einer Untergruppe von Aktienwerten aus dem STOXX Global Total Market Index (TMI) („Hauptindex“) nachzubilden, die signifikante Erträge aus dem Bereich der Innovationen im Gesundheitssektor gemäß der STOXX Factset Revere HierarchyMethodik erzielen, wobei alle Wertpapiere im Referenzindex gleich gewichtet sind. Das Thema Innovationen im Gesundheitssektor bietet ein Engagement in Unternehmen, deren Schwerpunkt darin besteht, den...


Risikokennzahlen

Alpha	-14,70	Sharpe Ratio	-0,53
Beta	1,11	Volatilität	16,82
Information Ratio	-1,25		
Tracking Error	11,96		

Berechnungsgrundlage Morningstar Gbl Health TME NR USD (wenn zutreffend)

KID SRI

◀ Geringeres Risiko Höheres Risiko ▶
Typischerweise niedrigere Erträge Typischerweise höhere Erträge



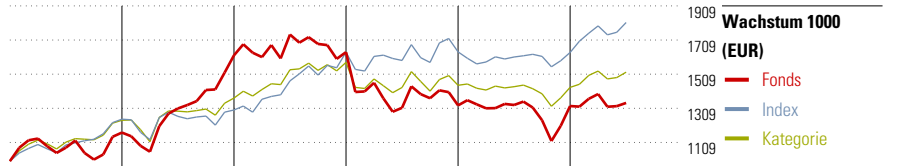
Quelle: Fondsgesellschaft

Top 10 Positionen (in %)

Positionen	Sektor	Portf.
argenx SE	+	1,85
Sarepta Therapeutics Inc	+	1,84
UCB SA	+	1,66
Neurocrine Biosciences Inc	+	1,65
Amgen Inc	+	1,62
<hr/>		
Gilead Sciences Inc	+	1,62
Novartis AG Registered Shares	+	1,59
Edwards Lifesciences Corp	+	1,59
Insulet Corp	+	1,58
Lonza Group Ltd	+	1,58
<hr/>		
Positionen Aktien Gesamt		196
Positionen Anleihen Gesamt		0
% des Vermögens in Top 10 Positionen		16,58

Stammdaten

Fondsgesellschaft	BlackRock Asset...	Domizil	Irland
Adresse	1st Floor, D04 YW83 Dublin	Fondswährung	EUR
Internet	www.blackrock.com	Ertragsverwendung	Thesaurierend
Versicherung	HDI	ISIN	IE00BYZK4776
Telefon	+49(0)221 144-3963	WKN	A2ANH2
Email	leben.service@hdi.de		



Jahr	2019	2020	2021	2022	2023	06/24	Rendite (in %)
Fonds	16,74	38,75	1,15	-19,03	-0,29	1,38	Fonds
Index	-	-	26,03	0,13	-0,21	10,72	Index
Kategorie	23,96	11,21	16,67	-9,78	-0,81	6,37	Kategorie

Rollierende Renditen (%)

(12 Jul 2024)	Fonds	Idx	Kat.
Lfd. Jahr	4,00	11,35	6,57
3 Monate	2,52	5,51	2,83
6 Monate	4,68	7,45	4,86
1 Jahr	4,23	17,79	8,04
3 Jahre p.a.	-7,46	6,89	-0,27
5 Jahre p.a.	4,79	10,63	7,78

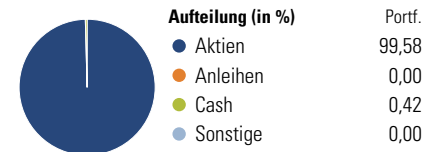
Rendite kumul. (%)

(12 Jul 2024)	Fonds	Idx	Kat.
3 Jahre	-20,76	22,13	-0,80
5 Jahre	26,35	65,70	45,44
10 Jahre	-	-	-
Seit Auflage	-	-	-

Portfolio 11 Jul 2024

Morningstar Aktien Style Box™

Wert	Blend	Wachstum	Anlagestil	% Akt
		Große	Sehr Groß	8,97
		Große	Groß	29,41
		Mittel	Mittelgroß	32,31
		Klein	Klein	20,06
		Klein	Micro	9,26



Sektorengewichtung

Sektor	% Akt
Zyklisch	0,75
Rohstoffe	0,41
Konsumgüter zyklisch	-
Finanzdienstleistungen	0,35
Immobilien	-
Sensibel	2,04
Telekommunikation	-
Energie	-
Industriewerte	0,70
Technologie	1,34
Defensiv	97,20
Konsumgüter nicht zyklisch	-
Gesundheitswesen	97,20
Versorger	-

Regionen

Region	% Akt
Amerika	70,96
USA	70,87
Kanada	0,09
Lateinamerika	0,00
Europa	17,41
Vereinigtes Königreich	1,54
Eurozone	5,34
Europa - ex Euro	10,53
Europa - Schwellenländer	0,00
Mittlerer Osten / Afrika	0,00
Asien	11,62
Japan	4,92
Australasien	0,86
Asien - Industrieländer	4,21
Asien - Schwellenländer	1,63