

Amundi Index MSCI Pacific Ex Japan SRI PAB - UCITS ETF DR - EUR C (EUR)

Morningstar Index

Morningstar Developed Asia Pacific ex-Japan Target Market
Exposure NR USD
(Gültig für den gesamten Bericht)

Morningstar Kategorie™

Aktien Pazifik ohne Japan

Fondsbenchmark

MSCI Pacific ex JPN SRI filt PAB
NR EUR

Morningstar Rating™

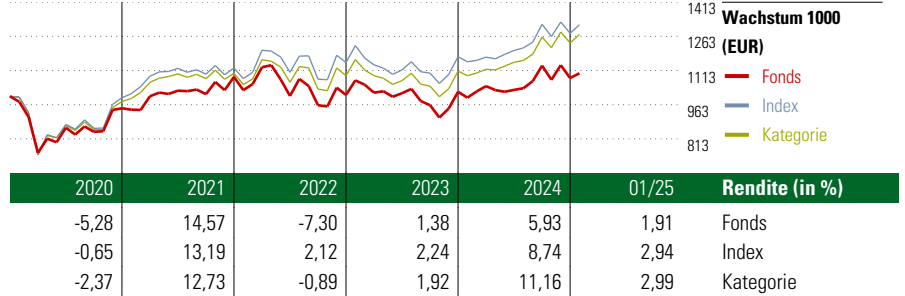
★

Morningstar Sustainability Rating™



Anlageziel

Dieser Teilfonds wird passiv verwaltet. Der Teilfonds ist ein Finanzprodukt, das gemäß Artikel 8 der Offenlegungsverordnung neben anderen Kriterien insbesondere ESG-Kriterien fördert. Das Ziel dieses Teilfonds besteht darin, die Wertentwicklung des MSCI Pacific ex Japan SRI Filtered ex Fossil Fuels Index nachzubilden und den Tracking Error zwischen dem Nettoinventarwert des Teilfonds und der Wertentwicklung des Index zu minimieren. Der Teilfonds strebt an, ein Tracking-Error-Niveau zwischen dem Teilfonds und seinem...



Risikokennzahlen

Alpha	-4,18	Sharpe Ratio	0,08
Beta	0,99	Volatilität	15,69
Information Ratio	-0,93		
Tracking Error	4,68		

Berechnungsgrundlage Morningstar Dev APAC xJpn TME NR USD (wenn zutreffend)

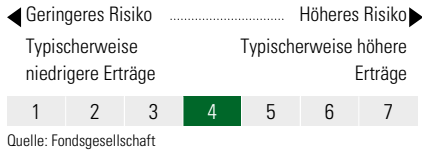
Rollierende Renditen (%)

	Fonds	Idx	Kat.
(11 Feb 2025)			
Lfd. Jahr	2,32	4,12	3,63
3 Monate	-0,89	1,64	1,00
6 Monate	9,81	13,20	14,42
1 Jahr	11,62	15,97	17,51
3 Jahre p.a.	1,45	6,05	5,67
5 Jahre p.a.	1,74	5,09	5,11

Rendite kumul. (%)

	Fonds	Idx	Kat.
(11 Feb 2025)			
3 Jahre	4,40	19,26	18,00
5 Jahre	9,00	28,16	28,33
10 Jahre	-	-	-
Seit Auflage	30,93	-	-

KID SRI

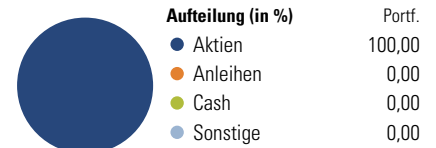


Portfolio 10 Feb 2025

Morningstar Aktien Style Box™

	% Akt
Sehr Groß	15,24
Groß	69,13
Mittelgroß	15,64
Klein	0,00
Micro	0,00

Wert Blend Wachstum
Anlagestil



Top 10 Positionen (in %)

Unternehmen	Sektor	Portf.
QBE Insurance Group Ltd	🏠	5,36
Suncorp Group Ltd	🏠	5,34
Northern Star Resources Ltd	🏠	5,31
Hang Seng Bank Ltd	🏠	5,29
Cochlear Ltd	🏠	5,12
Transurban Group	⚙️	5,10
Brambles Ltd	⚙️	4,95
James Hardie Industries PLC	🏠	4,92
Goodman Group	🏠	4,87
Singapore Exchange Ltd	🏠	4,77
Positionen Aktien Gesamt		25
Positionen Anleihen Gesamt		0
% des Vermögens in Top 10 Positionen		51,02

Sektorengewichtung

Sektor	% Akt
Zyklisch	67,09
🏠 Rohstoffe	16,48
🏠 Konsumgüter zyklisch	-
🏠 Finanzdienstleistungen	29,49
🏠 Immobilien	21,13
Sensibel	19,33
📡 Telekommunikation	-
🔥 Energie	-
⚙️ Industriewerte	14,64
💻 Technologie	4,69
Defensiv	13,58
🏠 Konsumgüter nicht zyklisch	-
🏠 Gesundheitswesen	9,78
💡 Versorger	3,80

Regionen

Region	% Akt
Amerika	4,92
USA	4,92
Kanada	0,00
Lateinamerika	0,00
Europa	0,00
Vereinigtes Königreich	0,00
Eurozone	0,00
Europa - ex Euro	0,00
Europa -Schwellenländer	0,00
Mittlerer Osten / Afrika	0,00
Asien	95,08
Japan	0,00
Australasien	62,65
Asien - Industrieländer	32,43
Asien - Schwellenländer	0,00

Stammdaten

Fondsgesellschaft	Amundi Luxembourg S.A.	Domizil	Luxemburg	KID - andere Kosten	0,45%
Adresse	5, Allée Scheffer,, 2520 Luxembourg	Fondswährung	EUR	Transaktionskosten	0,07%
Internet	https://first-eagle.am...	Ertragsverwendung	Thesaurierend	Erfolgsgebühr (13 Dez 2024)	0,00%
Versicherung	HDI	ISIN	LU1602144906	Fondsvolumen (Mio.)	522,18 EUR
Telefon	+49(0)221 144-3963	WKN	A2DR4M		
Email	leben.service@hdi.de				