

# Xtrackers Artificial Intelligence & Big Data UCITS ETF 1C (EUR)

## Morningstar Index

Morningstar Global Technology  
Target Market Exposure NR USD

(Gültig für den gesamten Bericht)

## Morningstar Kategorie™

Branchen: Technologie

## Fondsbenchmark

Nasdaq Gbl AI Big Data USD

## Morningstar Rating™

★★★★

## Morningstar Sustainability Rating™



## Anlageziel


Das Anlageziel des Fonds besteht darin, die Wertentwicklung des Basiswertes, des Nasdaq Global Artificial Intelligence and Big Data Index (der „Referenzindex“), vor Gebühren und Aufwendungen abzubilden. Der Referenzindex soll die Wertentwicklung der Aktien von Unternehmen aus Industrie- und Schwellenländern weltweit abbilden, die ein wesentliches Exposure in Bereichen mit Bezug auf künstliche Intelligenz, Datenverarbeitung und Datensicherheit haben.

## Risikokennzahlen

Alpha	2,78	Sharpe Ratio	0,68
Beta	0,71	Volatilität	20,63
Information Ratio	-0,01		
Tracking Error	12,85		

Berechnungsgrundlage Morningstar Gbl Tech TME NR USD (wenn zutreffend)

## KID SRI



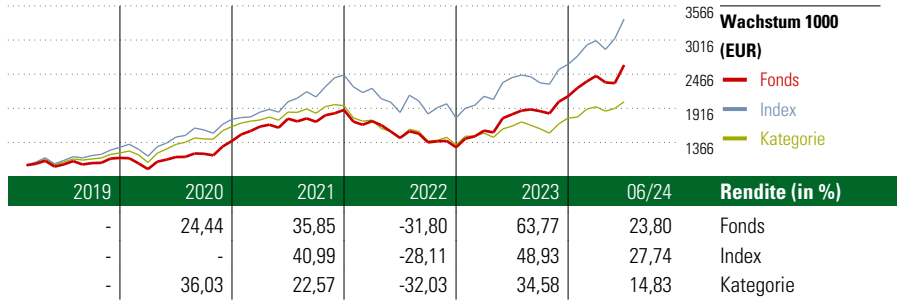
Quelle: Fondsgesellschaft

## Top 10 Positionen (in %)

Positionen	Sektor	Portf.
NVIDIA Corp	IT	9,57
Meta Platforms Inc Class A	IT	5,38
Alphabet Inc Class A	IT	4,94
Amazon.com Inc	IT	4,77
Microsoft Corp	IT	4,50
Apple Inc	IT	4,40
Bank of America Corp	Bank	3,93
Samsung Electronics Co Ltd	IT	3,88
Oracle Corp	IT	3,77
Advanced Micro Devices Inc	IT	3,64
Positionen Aktien Gesamt		84
Positionen Anleihen Gesamt		0
% des Vermögens in Top 10 Positionen		48,77

## Stammdaten

Fondsgesellschaft	DWS Investment S.A. (ETF)	Domizil	Irland
Adresse	2, boulevard Konrad Adenauer, L-1115 Luxembourg	Fondswährung	EUR
Internet	www.dws.lu	Ertragsverwendung	Thesaurierend
Versicherung	HDI	ISIN	IE00BGV5VN51
Telefon	+49(0)221 144-3963	WKN	A2N6LC
Email	leben.service@hdi.de		



## Rollierende Renditen (%)

	Fonds	Idx	Kat.
(12 Jul 2024)			
Lfd. Jahr	23,90	30,98	16,43
3 Monate	7,57	14,08	6,09
6 Monate	22,34	30,09	18,55
1 Jahr	44,36	44,90	27,33
3 Jahre p.a.	14,79	18,68	4,23
5 Jahre p.a.	20,21	25,07	17,16

## Rendite kumul. (%)

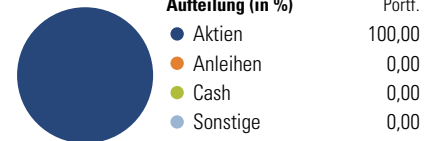
	Fonds	Idx	Kat.
(12 Jul 2024)			
3 Jahre	51,25	67,17	13,23
5 Jahre	151,03	206,09	120,73
10 Jahre	-	-	-
Seit Auflage	-	-	-

## Portfolio 12 Jul 2024

### Morningstar Aktien Style Box™

Wert	Blend	Wachstum	Anlagestil	% Akt
		Groß	Sehr Groß	48,09
		Groß	Groß	44,61
		Mittel	Mittelgroß	6,15
		Klein	Klein	1,08
		Micro	Micro	0,07

### Aufteilung (in %)



## Sektorengewichtung

	% Akt
<b>Zyklisch</b>	<b>11,44</b>
Rohstoffe	-
Konsumgüter zyklisch	5,15
Finanzdienstleistungen	6,29
Immobilien	-
<b>Sensibel</b>	<b>88,56</b>
Telekommunikation	15,62
Energie	-
Industriewerte	0,09
Technologie	72,85
<b>Defensiv</b>	<b>0,00</b>
Konsumgüter nicht zyklisch	-
Gesundheitswesen	-
Versorger	-

## Regionen

	% Akt
<b>Amerika</b>	<b>88,77</b>
USA	87,22
Kanada	1,55
Lateinamerika	0,00
<b>Europa</b>	<b>4,01</b>
Vereinigtes Königreich	0,17
Eurozone	3,80
Europa - ex Euro	0,00
Europa -Schwellenländer	0,00
Mittlerer Osten / Afrika	0,04
<b>Asien</b>	<b>7,23</b>
Japan	0,80
Australasien	0,00
Asien - Industrieländer	5,84
Asien - Schwellenländer	0,59