

# Amundi Index Solutions - Amundi Prime Eurozone UCITS ETF DR

## Morningstar Index

Morningstar Developed Markets  
Eurozone Target Market  
Exposure NR EUR  
(Gültig für den gesamten Bericht)

## Morningstar Kategorie™

Aktien Euroland Standardwerte

## Fondsbenchmark

Solactive GBS DM Euro L&M Cap  
NR EUR

## Morningstar Rating™

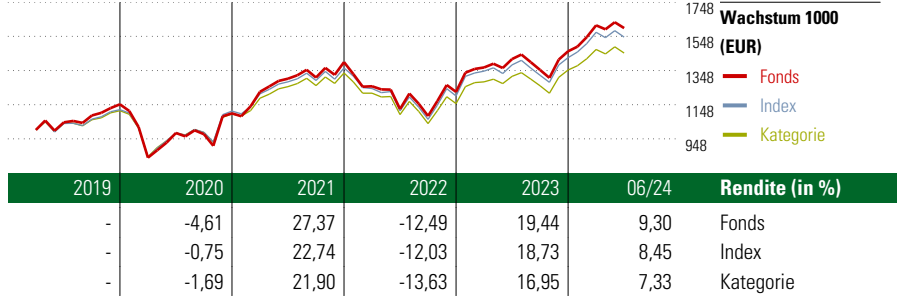
★★★

## Morningstar Sustainability Rating™



## Anlageziel

To track the performance of Solactive GBS Developed Markets Eurozone Large & Mid Cap Index (the "Index"), and to minimize the tracking error between the net asset value of the sub-fund and the performance of the Index.



## Risikokennzahlen

Alpha	0,62	Sharpe Ratio	0,41
Beta	1,01	Volatilität	15,92
Information Ratio	0,46		
Tracking Error	1,50		

Berechnungsgrundlage Morningstar DM Ezn TME NR EUR (wenn zutreffend)

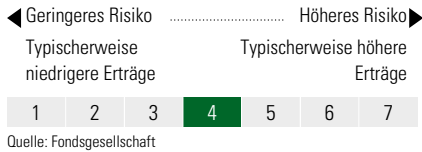
## Rollierende Renditen (%)

	Fonds	Idx	Kat.
(12 Jul 2024)			
Lfd. Jahr	12,23	11,90	9,65
3 Monate	3,98	3,56	2,87
6 Monate	13,55	12,53	10,79
1 Jahr	16,94	16,01	13,88
3 Jahre p.a.	7,81	7,10	4,60
5 Jahre p.a.	9,03	8,79	6,85

## Rendite kumul. (%)

	Fonds	Idx	Kat.
(12 Jul 2024)			
3 Jahre	25,32	22,86	14,43
5 Jahre	54,05	52,40	39,27
10 Jahre	-	-	-
Seit Auflage	-	-	-

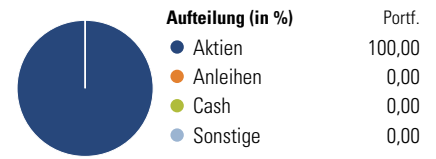
## KID SRI



## Portfolio 10 Jul 2024

### Morningstar Aktien Style Box™

Größe	Wert	Blend	Wachstum	Anlagestil	% Akt
Größe	Wert	Blend	Wachstum	Sehr Groß	49,80
				Groß	42,13
				Mittelgroß	8,07
				Klein	0,00
				Micro	0,00



## Top 10 Positionen (in %)

Positionen	Sektor	Portf.
ASML Holding NV	IT	7,89
SAP SE	IT	3,80
Lvmh Moet Hennessy Louis...	Consumer	3,62
TotalEnergies SE	Energy	2,82
Siemens AG	IT	2,62
Schneider Electric SE	IT	2,46
Sanofi SA	Healthcare	2,06
Allianz SE	Insurance	2,05
Air Liquide SA	Chemicals	1,81
L'Oreal SA	Consumer	1,80
Positionen Aktien Gesamt		194
Positionen Anleihen Gesamt		0
% des Vermögens in Top 10 Positionen		30,94

## Sektorengewichtung

Sektor	% Akt
<b>Zyklisch</b>	<b>36,95</b>
Rohstoffe	4,70
Konsumgüter zyklisch	13,32
Finanzdienstleistungen	17,99
Immobilien	0,94
<b>Sensibel</b>	<b>43,43</b>
Telekommunikation	4,28
Energie	4,36
Industriewerte	16,91
Technologie	17,88
<b>Defensiv</b>	<b>19,61</b>
Konsumgüter nicht zyklisch	7,11
Gesundheitswesen	7,30
Versorger	5,20

## Regionen

Region	% Akt
<b>Amerika</b>	<b>1,80</b>
USA	1,80
Kanada	0,00
Lateinamerika	0,00
<b>Europa</b>	<b>98,20</b>
Vereinigtes Königreich	0,66
Eurozone	96,46
Europa - ex Euro	1,08
Europa -Schwellenländer	0,00
Mittlerer Osten / Afrika	0,00
<b>Asien</b>	<b>0,00</b>
Japan	0,00
Australasien	0,00
Asien - Industrieländer	0,00
Asien - Schwellenländer	0,00

## Stammdaten

Fondsgesellschaft	Amundi Luxembourg S.A.	Domizil	Luxemburg	KID - andere Kosten	0,05%
Adresse	5, Allée Scheffer,, 2520 Luxembourg	Fondswährung	EUR	Transaktionskosten	0,03%
Internet	https://first-eagle.am...	Ertragsverwendung	Ausschüttend	Erfolgsgebühr (11 Nov 2023)	0,00%
Versicherung	HDI	ISIN	LU1931974429	Fondsvolumen (Mio.)	120,25 EUR
Telefon	+49(0)221 144-3963	WKN	A2PBLH		
Email	leben.service@hdi.de				