

# Amundi Index Solutions - Amundi Prime Global UCITS ETF DR (EUR)

## Morningstar Index

Morningstar Global Target  
Market Exposure NR USD

(Gültig für den gesamten Bericht)

## Morningstar Kategorie™

Aktien weltweit Standardwerte  
Blend

## Fondsbenchmark

Solactive GBS DM Large & Mid  
Cap NR USD

## Morningstar Rating™

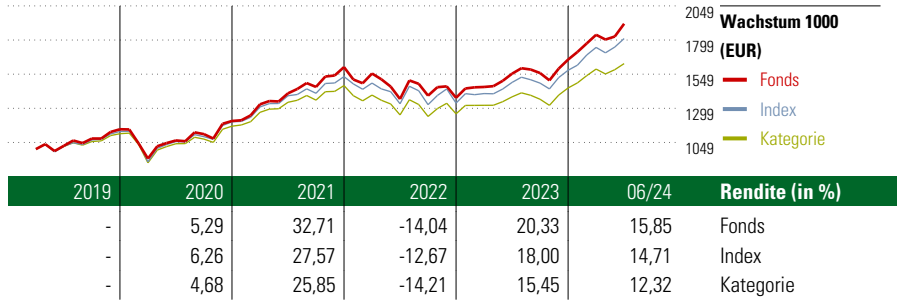
★★★★

## Morningstar Sustainability Rating™



### Anlageziel

Nachbildung der Wertentwicklung des Solactive GBS Developed Markets Large & Mid Cap USD Index (der „Index“) und Minimierung des Tracking-Fehlers zwischen dem Nettoinventarwert des Teilfonds und der Wertentwicklung des Index. Allgemeine Beschreibung des Index Der Solactive GBS Developed Markets Large & Mid Cap USD Index ist ein Aktienindex, der die Märkte großer und mittlerer Kapitalisierung von 23 entwickelten Länder repräsentiert. Der Index ist ein Netto-Gesamtertragsindex: die von den Indexbestandteilen gezahlt...



### Risikokennzahlen

Alpha	1,20	Sharpe Ratio	0,73
Beta	1,03	Volatilität	13,37
Information Ratio	0,84		
Tracking Error	1,52		

Berechnungsgrundlage Morningstar Global TME NR USD (wenn zutreffend)


### Rollierende Renditen (%)

	Fonds	Idx	Kat.
(12 Jul 2024)			
Lfd. Jahr	17,09	16,45	13,78
3 Monate	6,19	5,93	4,35
6 Monate	16,67	15,81	13,46
1 Jahr	26,07	24,76	20,77
3 Jahre p.a.	10,57	9,36	7,07
5 Jahre p.a.	12,98	11,88	9,85

### Rendite kumul. (%)

	Fonds	Idx	Kat.
(12 Jul 2024)			
3 Jahre	35,19	30,78	22,75
5 Jahre	84,10	75,32	59,94
10 Jahre	-	-	-
Seit Auflage	-	-	-

### KID SRI



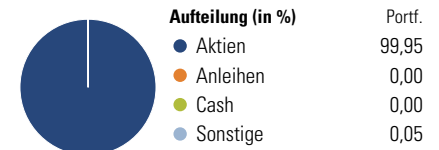
Quelle: Fondsgesellschaft

### Portfolio 10 Jul 2024

#### Morningstar Aktien Style Box™

Größe	Wachstum	% Akt
Sehr Groß	Wert	48,77
Groß	Blend	35,49
Mittelgroß	Wachstum	15,68
Klein		0,06
Micro		0,00

Anlagestil



### Top 10 Positionen (in %)

Unternehmen	Sektor	Portf.
Apple Inc	IT	5,21
Microsoft Corp	IT	5,16
NVIDIA Corp	IT	4,83
Amazon.com Inc	IT	2,72
Meta Platforms Inc Class A	IT	1,78
Alphabet Inc Class A	IT	1,71
Alphabet Inc Class C	IT	1,43
Broadcom Inc	IT	1,21
Eli Lilly and Co	Pharma	1,20
Tesla Inc	IT	1,10
Positionen Aktien Gesamt		1435
Positionen Anleihen Gesamt		0
% des Vermögens in Top 10 Positionen		26,34

### Sektorengewichtung

Sektor	% Akt
<b>Zyklisch</b>	<b>29,86</b>
Rohstoffe	3,39
Konsumgüter zyklisch	10,15
Finanzdienstleistungen	14,31
Immobilien	2,00
<b>Sensibel</b>	<b>49,92</b>
Telekommunikation	8,23
Energie	4,11
Industriewerte	9,72
Technologie	27,85
<b>Defensiv</b>	<b>20,22</b>
Konsumgüter nicht zyklisch	6,27
Gesundheitswesen	11,58
Versorger	2,36

### Regionen

Region	% Akt
<b>Amerika</b>	<b>74,00</b>
USA	70,95
Kanada	2,93
Lateinamerika	0,12
<b>Europa</b>	<b>16,51</b>
Vereinigtes Königreich	3,68
Eurozone	7,90
Europa - ex Euro	4,64
Europa - Schwellenländer	0,10
Mittlerer Osten / Afrika	0,19
<b>Asien</b>	<b>9,49</b>
Japan	6,56
Australasien	2,08
Asien - Industrieländer	0,80
Asien - Schwellenländer	0,06

### Stammdaten

Fondsgesellschaft	Amundi Luxembourg S.A.	Domizil	Luxemburg	KID - andere Kosten	0,05%
Adresse	5, Allée Scheffer, 2520 Luxembourg	Fondswährung	EUR	Transaktionskosten	0,04%
Internet	https://first-eagle.am...	Ertragsverwendung	Ausschüttend	Erfolgsgebühr (30 Okt 2023)	0,00%
Versicherung	HDI	ISIN	LU1931974692	Fondsvolumen (Mio.)	1253,19 USD
Telefon	+49(0)221 144-3963	WKN	A2PBLJ		
Email	leben.service@hdi.de				