

Franklin FTSE China UCITS ETF (EUR)

Morningstar Index

Morningstar China Target
Market Exposure NR USD

(Gültig für den gesamten Bericht)

Morningstar Kategorie™

Aktien China

Fondsbenchmark

FTSE China 30/18 Capped NR
USD

Morningstar Rating™

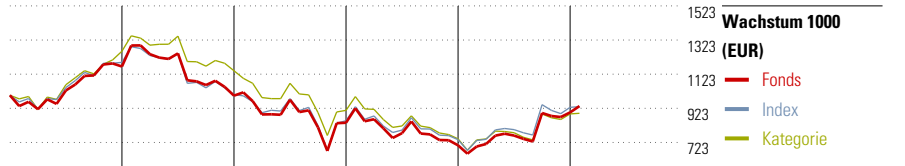
★★★

Morningstar Sustainability Rating™



Anlageziel

Ziel des Teilfonds ist es, ein Engagement bei Aktien mit hoher und mittlerer Marktkapitalisierung in China zu bieten. Die Anlagepolitik des Teilfonds sieht eine möglichst genaue Nachbildung der Wertentwicklung des Index (oder eines anderen Index, der nach Einschätzung des Verwaltungsrats geeignet ist, um im Wesentlichen denselben vom Index abgedeckten Markt abzubilden, und der vom Verwaltungsrat als angemessener Index für eine Nachbildung durch den Teilfonds gemäss dem Prospekt angesehen wird) vor, unabhängig davon, ob...



	2020	2021	2022	2023	2024	01/25	Rendite (in %)
Fonds	16,83	-14,60	-15,90	-15,77	27,28	4,11	Fonds
Index	-	-15,88	-15,20	-13,05	25,61	0,43	Index
Kategorie	26,77	-9,18	-20,30	-18,48	19,79	0,41	Kategorie

Risikokennzahlen

Alpha	-0,28	Sharpe Ratio	-0,04
Beta	1,01	Volatilität	28,69
Information Ratio	-0,10		
Tracking Error	4,44		

Berechnungsgrundlage Morningstar China TME NR USD (wenn zutreffend)


Rollierende Renditen (%)

	Fonds	Idx	Kat.
(11 Feb 2025)			
Lfd. Jahr	8,28	8,70	5,10
3 Monate	7,15	9,53	3,28
6 Monate	32,97	30,78	26,47
1 Jahr	45,54	43,44	31,55
3 Jahre p.a.	-1,49	-0,46	-5,64
5 Jahre p.a.	-1,06	-0,86	-2,06

Rendite kumul. (%)

	Fonds	Idx	Kat.
(11 Feb 2025)			
3 Jahre	-4,41	-1,36	-15,99
5 Jahre	-5,19	-4,21	-9,88
10 Jahre	-	-	-
Seit Auflage	-	-	-

KID SRI



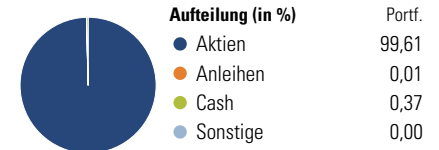
Quelle: Fondsgesellschaft

Portfolio 12 Feb 2025

Morningstar Aktien Style Box™

Stil	% Akt
Sehr Groß	69,03
Groß	25,10
Mittelgroß	5,71
Klein	0,06
Micro	0,09

Anlagestil



Top 10 Positionen (in %)

Position	Sektor	Portf.
Tencent Holdings Ltd	IT	13,60
Alibaba Group Holding Ltd...	IT	9,14
Meituan Class B	IT	4,56
Xiaomi Corp Class B	IT	3,54
PDD Holdings Inc ADR	IT	3,33
China Construction Bank Corp...	Bank	3,05
Industrial And Commercial Bank...	Bank	2,22
JD.com Inc Ordinary Shares - ...	IT	2,07
BYD Co Ltd Class H	IT	1,85
Bank Of China Ltd Class H	Bank	1,78
Positionen Aktien Gesamt		958
Positionen Anleihen Gesamt		1
% des Vermögens in Top 10 Positionen		45,14

Sektorengewichtung

Sektor	% Akt
Zyklisch	53,03
Rohstoffe	3,24
Konsumgüter zyklisch	30,12
Finanzdienstleistungen	17,74
Immobilien	1,93
Sensibel	36,41
Telekommunikation	19,02
Energie	3,04
Industriewerte	5,76
Technologie	8,60
Defensiv	10,56
Konsumgüter nicht zyklisch	4,12
Gesundheitswesen	4,48
Versorger	1,95

Regionen

Region	% Akt
Amerika	0,08
USA	0,08
Kanada	0,00
Lateinamerika	0,00
Europa	0,00
Vereinigtes Königreich	0,00
Eurozone	0,00
Europa - ex Euro	0,00
Europa - Schwellenländer	0,00
Mittlerer Osten / Afrika	0,00
Asien	99,92
Japan	0,00
Australasien	0,00
Asien - Industrieländer	0,99
Asien - Schwellenländer	98,93

Stammdaten

Fondsgesellschaft	Franklin Templeton...	Domizil	Irland	KID - andere Kosten	0,19%
Adresse	8A, rue Albert Borschette, L-1246 Luxembourg	Fondswährung	EUR	Transaktionskosten	0,01%
Internet	www.franklintempleton.lu	Ertragsverwendung	Thesaurierend	Erfolgsgebühr (02 Sep 2024)	-
Versicherung	HDI	ISIN	IE00BHZRR147	Fondsvolumen (Mio.)	1064,78 USD
Telefon	+49(0)221 144-3963	WKN	A2PB5V		
Email	leben.service@hdi.de				