

# Franklin FTSE India UCITS ETF (EUR)

## Morningstar Index

Morningstar India Target Market  
Exposure NR USD

(Gültig für den gesamten Bericht)

## Morningstar Kategorie™

Aktien Indien

## Fondsbenchmark

FTSE India 30/18 Capped TR USD

## Morningstar Rating™

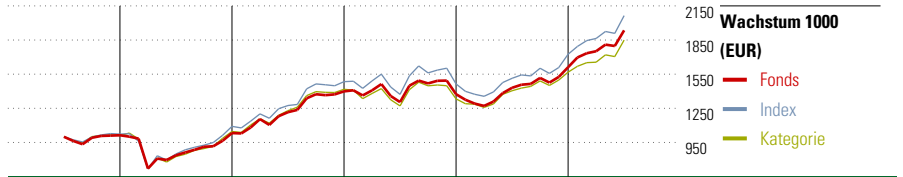
★★★★

## Morningstar Sustainability Rating™



### Anlageziel

Ziel des Teilfonds ist es, ein Engagement bei Aktien mit hoher und mittlerer Marktkapitalisierung in Indien zu bieten. Die Anlagepolitik des Teilfonds sieht eine möglichst genaue Nachbildung der Wertentwicklung des Index (oder eines anderen Index, der nach Einschätzung des Verwaltungsrats geeignet ist, um im Wesentlichen denselben vom Index abgedeckten Markt abzubilden, und der vom Verwaltungsrat als angemessener Index für eine Nachbildung durch den Teilfonds gemäss dem Prospekt angesehen wird) vor, unabhängig davon,...



	2019	2020	2021	2022	2023	06/24	Rendite (in %)
Fonds	-	1,89	35,49	-1,79	17,26	20,10	Fonds
Index	-	-	35,99	-1,34	17,80	19,66	Index
Kategorie	-	4,09	35,70	-5,64	18,27	18,17	Kategorie

### Risikokennzahlen

Alpha	5,02	Sharpe Ratio	1,08
Beta	0,77	Volatilität	13,90
Information Ratio	0,39		
Tracking Error	8,19		

Berechnungsgrundlage Morningstar India TME NR USD (wenn zutreffend)


### Rollierende Renditen (%)

	Fonds	Idx	Kat.
(12 Jul 2024)			
Lfd. Jahr	20,73	20,04	18,74
3 Monate	8,85	7,74	8,36
6 Monate	16,46	16,82	15,72
1 Jahr	37,18	38,31	34,25
3 Jahre p.a.	16,92	17,71	14,77
5 Jahre p.a.	14,33	15,71	13,77

### Rendite kumul. (%)

	Fonds	Idx	Kat.
(12 Jul 2024)			
3 Jahre	59,83	63,10	51,17
5 Jahre	95,36	107,43	90,59
10 Jahre	-	-	-
Seit Auflage	-	-	-

### KID SRI

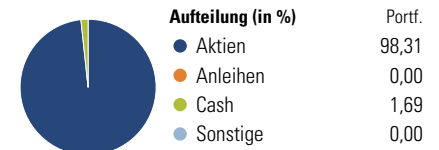


Quelle: Fondsgesellschaft

### Portfolio 12 Jul 2024

#### Morningstar Aktien Style Box™

Stil	% Akt
Sehr Groß	61,03
Groß	37,31
Mittelgroß	1,66
Klein	0,00
Micro	0,00



### Top 10 Positionen (in %)

Unternehmen	Sektor	Portf.
Reliance Industries Ltd	🔥	6,97
HDFC Bank Ltd	🏦	6,05
Infosys Ltd	💻	3,84
Tata Consultancy Services Ltd	💻	2,69
ICICI Bank Ltd	🏦	2,59
Bharti Airtel Ltd	📶	2,53
Axis Bank Ltd	🏦	1,96
Ifsc Nifty 50 Fut Jul24 Inse...	—	1,82
Mahindra & Mahindra Ltd	🚗	1,74
Larsen & Toubro Ltd	⚙️	1,62
Positionen Aktien Gesamt		231
Positionen Anleihen Gesamt		0
% des Vermögens in Top 10 Positionen		31,80

### Sektorengewichtung

Sektor	% Akt
<b>Zyklisch</b>	<b>46,01</b>
🏭 Rohstoffe	9,26
🛒 Konsumgüter zyklisch	12,03
🏦 Finanzdienstleistungen	23,11
🏠 Immobilien	1,61
<b>Sensibel</b>	<b>36,02</b>
📶 Telekommunikation	3,98
🔥 Energie	11,10
⚙️ Industriewerte	9,81
💻 Technologie	11,12
<b>Defensiv</b>	<b>17,97</b>
🛒 Konsumgüter nicht zyklisch	6,86
🏥 Gesundheitswesen	5,50
💡 Versorger	5,61

### Regionen

Region	% Akt
<b>Amerika</b>	<b>0,00</b>
USA	0,00
Kanada	0,00
Lateinamerika	0,00
<b>Europa</b>	<b>0,00</b>
Vereinigtes Königreich	0,00
Eurozone	0,00
Europa - ex Euro	0,00
Europa -Schwellenländer	0,00
Mittlerer Osten / Afrika	0,00
<b>Asien</b>	<b>100,00</b>
Japan	0,00
Australasien	0,00
Asien - Industrieländer	0,00
Asien - Schwellenländer	100,00

### Stammdaten

Fondsgesellschaft	Franklin Templeton...	Domizil	Irland	KID - andere Kosten	0,19%
Adresse	8A, rue Albert Borschette, L-1246 Luxembourg	Fondswährung	EUR	Transaktionskosten	0,01%
Internet	www.franklintempleton.lu	Ertragsverwendung	Thesaurierend	Erfolgsgebühr (12 Feb 2024)	0,00%
Versicherung	HDI	ISIN	IE00BHZRQZ17	Fondsvolumen (Mio.)	1018,62 USD
Telefon	+49(0)221 144-3963	WKN	A2PB5W		
Email	leben.service@hdi.de				