

Vanguard FTSE Developed Asia Pacific ex Japan UCITS ETF USD Accumulation (EUR)

Morningstar Index
Morningstar Asia Pacific ex-Japan Target Market Exposure NR USD
(Gültig für den gesamten Bericht)

Morningstar Kategorie™
Aktien Asien-Pazifik ohne Japan

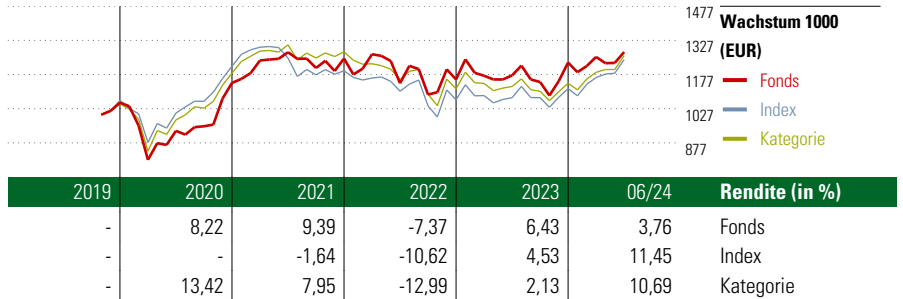
Fondsbenchmark
FTSE Developed AP Ex JPN NR USD

Morningstar Rating™
★★★

Morningstar Sustainability Rating™

Anlageziel

This Fund seeks to track the performance of the Index, a widely recognised benchmark of the large and mid cap sized companies of the developed markets of the Asia Pacific region, excluding Japan. The Fund employs a "passive management" – or indexing – investment approach, through physical acquisition of securities, designed to track the performance of the Index, a free float adjusted market capitalisation weighted index. In tracking the performance of the Index, the Fund attempts to replicate the Index by investing...

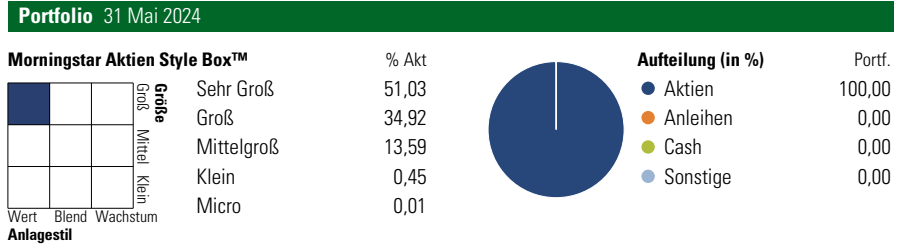
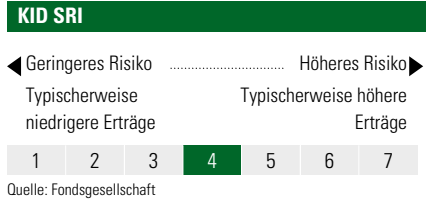


Risikokennzahlen

Alpha	0,41	Sharpe Ratio	-0,02
Beta	0,99	Volatilität	15,54
Information Ratio	0,02		
Tracking Error	8,19		

Berechnungsgrundlage Morningstar APAC xJpn TME NR USD (wenn zutreffend)

Rollierende Renditen (%) (12 Jul 2024)	Fonds	Idx	Kat.	Rendite kumul. (%) (12 Jul 2024)	Fonds	Idx	Kat.
Lfd. Jahr	6,52	13,56	12,54	3 Jahre	3,37	4,42	1,47
3 Monate	6,43	7,46	7,08	5 Jahre	-	-	-
6 Monate	9,91	16,14	15,12	10 Jahre	-	-	-
1 Jahr	11,66	18,45	14,67	Seit Auflage	-	-	-
3 Jahre p.a.	1,11	1,45	0,49				
5 Jahre p.a.	-	-	-				



Top 10 Positionen (in %)

Sektor	Portf.
Samsung Electronics Co Ltd	8,72
BHP Group Ltd	5,14
Commonwealth Bank of Australia	4,63
CSL Ltd	3,10
AIA Group Ltd	3,03
SK Hynix Inc	2,54
National Australia Bank Ltd	2,44
Westpac Banking Corp	2,08
ANZ Group Holdings Ltd	1,95
DBS Group Holdings Ltd	1,84
Positionen Aktien Gesamt	390
Positionen Anleihen Gesamt	0
% des Vermögens in Top 10 Positionen	35,47

Sektorengewichtung

Sektor	% Akt
Zyklisch	55,56
Rohstoffe	12,61
Konsumgüter zyklisch	7,62
Finanzdienstleistungen	28,72
Immobilien	6,61
Sensibel	32,12
Telekommunikation	3,36
Energie	3,14
Industriewerte	9,09
Technologie	16,53
Defensiv	12,32
Konsumgüter nicht zyklisch	3,52
Gesundheitswesen	6,54
Versorger	2,26

Regionen

Region	% Akt
Amerika	0,64
USA	0,64
Kanada	0,00
Lateinamerika	0,00
Europa	1,03
Vereinigtes Königreich	0,86
Eurozone	0,15
Europa - ex Euro	0,00
Europa - Schwellenländer	0,00
Mittlerer Osten / Afrika	0,02
Asien	98,33
Japan	0,00
Australasien	47,80
Asien - Industrieländer	49,55
Asien - Schwellenländer	0,98

Stammdaten

Fondsgesellschaft	Vanguard Group (Ireland)...	Domizil	Irland	KID - andere Kosten	0,15%
Adresse	70 Sir John Rogerson's Quay, 2 Dublin	Fondswährung	EUR	Transaktionskosten	0,03%
Internet	global.vanguard.com	Ertragsverwendung	Thesaurierend	Erfolgsgebühr (01 Mrz 2024)	0,00%
Versicherung	HDI	ISIN	IE00BK5BQZ41	Fondsvolumen (Mio.)	1435,66 USD
Telefon	+49(0)221 144-3963	WKN	A2PLTA		
Email	leben.service@hdi.de				