

Vanguard FTSE Emerging Markets UCITS ETF USD Accumulation (EUR)

Morningstar Index

Morningstar Emerging Markets
Target Market Exposure NR USD

(Gültig für den gesamten Bericht)

Morningstar Kategorie™

Aktien Schwellenländer

Fondsbenchmark

FTSE Emerging NR USD

Morningstar Rating™

★★★★

Morningstar Sustainability Rating™



Anlageziel


This Fund seeks to track the performance of the Index, a free float market capitalisation-weighted index of large and mid cap companies in multiple emerging markets in Europe, Asia, Africa, Central and South America and the Middle East. The Fund employs a "passive management" – or indexing – investment approach, through physical acquisition of securities, designed to track the performance of the Index. The Fund will invest in a portfolio of equity securities that so far as possible and practicable is a representative...

Risikokennzahlen

Alpha	-0,51	Sharpe Ratio	-0,11
Beta	0,93	Volatilität	12,28
Information Ratio	0,02		
Tracking Error	3,55		

Berechnungsgrundlage Morningstar EM TME NR USD (wenn zutreffend)

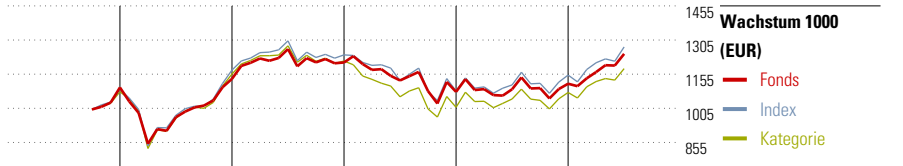
KID SRI



Top 10 Positionen (in %)	Sektor	Portf.
Taiwan Semiconductor...		8,66
Tencent Holdings Ltd		4,04
Alibaba Group Holding Ltd...		2,32
Reliance Industries Ltd		1,64
HDFC Bank Ltd		1,45
PDD Holdings Inc ADR		1,29
Meituan Class B		1,02
China Construction Bank Corp...		0,94
Hon Hai Precision Industry Co...		0,90
Infosys Ltd		0,84
Positionen Aktien Gesamt		2144
Positionen Anleihen Gesamt		0
% des Vermögens in Top 10 Positionen		23,11

Stammdaten

Fondsgesellschaft	Vanguard Group (Ireland)...	Domizil	Irland
Adresse	70 Sir John Rogerson's Quay, 2 Dublin	Fondswährung	EUR
Internet	global.vanguard.com	Ertragsverwendung	Thesaurierend
Versicherung	HDI	ISIN	IE00BK5BR733
Telefon	+49(0)221 144-3963	WKN	A2PLTC
Email	leben.service@hdi.de		



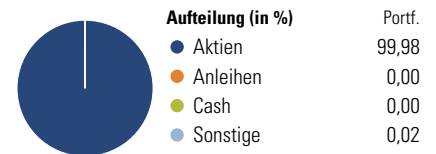
2019	2020	2021	2022	2023	06/24	Rendite (in %)
-	3,46	6,34	-10,70	3,31	11,78	Fonds
-	7,81	5,69	-12,79	6,46	10,73	Index
-	7,97	5,06	-16,78	6,60	10,12	Kategorie

Rollierende Renditen (%)	Fonds	Idx	Kat.
(12 Jul 2024)			
Lfd. Jahr	14,05	12,64	11,83
3 Monate	7,42	5,86	5,12
6 Monate	14,66	14,50	13,79
1 Jahr	16,13	17,21	14,58
3 Jahre p.a.	1,02	1,02	-1,11
5 Jahre p.a.	-	-	-

Rendite kumul. (%)	Fonds	Idx	Kat.
(12 Jul 2024)			
3 Jahre	3,08	3,10	-3,30
5 Jahre	-	-	-
10 Jahre	-	-	-
Seit Auflage	-	-	-

Portfolio 31 Mai 2024

Morningstar Aktien Style Box™	% Akt
Sehr Groß	52,89
Groß	33,88
Mittelgroß	12,02
Klein	1,14
Micro	0,06



Sektorengewichtung	% Akt
Zyklisch	44,76
Rohstoffe	7,79
Konsumgüter zyklisch	12,51
Finanzdienstleistungen	22,42
Immobilien	2,04
Sensibel	41,97
Telekommunikation	9,38
Energie	6,29
Industriewerte	7,43
Technologie	18,87
Defensiv	13,27
Konsumgüter nicht zyklisch	5,81
Gesundheitswesen	3,50
Versorger	3,96

Regionen	% Akt
Amerika	9,24
USA	0,12
Kanada	0,00
Lateinamerika	9,12
Europa	13,44
Vereinigtes Königreich	0,00
Eurozone	0,69
Europa - ex Euro	0,10
Europa -Schwellenländer	2,05
Mittlerer Osten / Afrika	10,61
Asien	77,31
Japan	0,00
Australasien	0,00
Asien - Industrieländer	19,60
Asien - Schwellenländer	57,72