

iShares Smart City Infrastructure UCITS ETF USD Inc (EUR)

Morningstar Index

S&P Global Infrastructure TR USD

(Gültig für den gesamten Bericht)

Morningstar Kategorie™

Branchen: Infrastruktur

Fondsbenchmark

STOXX Global Smart City Infra NR USD

Morningstar Rating™

★★★

Morningstar Sustainability Rating™



Anlageziel


Das Anlageziel des Fonds ist es, für die Anleger eine Gesamtrendite aus Kapitalrendite und Ertragsrendite zu erreichen, die der Rendite des STOXX Global Smart City Infrastructure Index entspricht. Um dieses Anlageziel zu erreichen, verfolgt der Fonds die Anlagepolitik, in ein Portfolio von Aktienwerten zu investieren, das sich – soweit möglich und durchführbar – aus den Wertpapieren zusammensetzt, die den STOXX Global Smart City Infrastructure Index, den Referenzindex des Fonds, bilden. Der Fonds beabsichtigt,...

Risikokennzahlen

Alpha	1,06	Sharpe Ratio	0,29
Beta	0,56	Volatilität	16,49
Information Ratio	-0,03		
Tracking Error	15,37		

Berechnungsgrundlage S&P Global Infrastructure TR USD (wenn zutreffend)

KID SRI

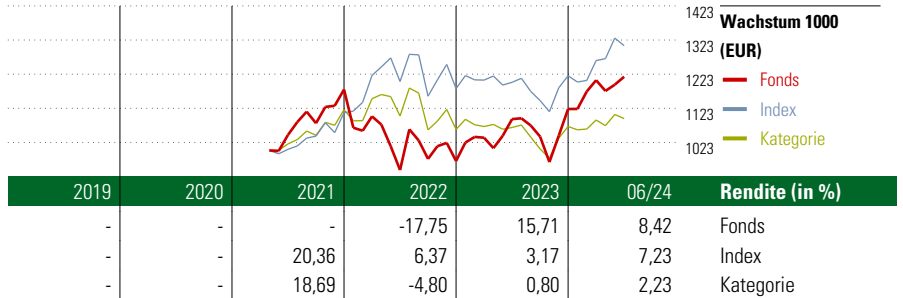


Top 10 Positionen (in %)

Positionen	Sektor	Portf.
Halma PLC	Technologie	1,28
Palantir Technologies Inc...	Technologie	1,24
Indus Towers Ltd Ordinary Shares	Telekommunikation	1,22
SBA Communications Corp Class A	Telekommunikation	1,17
Keyence Corp	Technologie	1,17
Waste Connections Inc	Industrie	1,16
Atkinsrealis Group Inc	Industrie	1,15
TopBuild Corp	Industrie	1,15
American Tower Corp	Telekommunikation	1,15
Casella Waste Systems Inc...	Industrie	1,15
Positionen Aktien Gesamt		154
Positionen Anleihen Gesamt		0
% des Vermögens in Top 10 Positionen		11,84

Stammdaten

Fondsgesellschaft	BlackRock Asset...	Domizil	Irland
Adresse	1st Floor, D04 YW83 Dublin	Fondswährung	EUR
Internet	www.blackrock.com	Ertragsverwendung	Ausschüttend
Versicherung	HDI	ISIN	IE00BKTJJB70
Telefon	+49(0)221 144-3963	WKN	A2PQUC
E-mail	leben.service@hdi.de		



Rollierende Renditen (%)

(12 Jul 2024)	Fonds	Idx	Kat.
Lfd. Jahr	10,84	10,04	4,56
3 Monate	4,71	7,47	4,86
6 Monate	12,19	9,71	4,96
1 Jahr	14,06	12,26	6,83
3 Jahre p.a.	5,15	9,35	2,57
5 Jahre p.a.	-	-	-

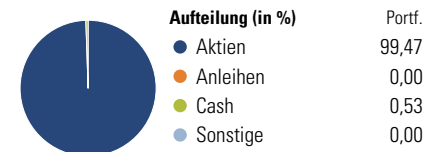
Rendite kumul. (%)

(12 Jul 2024)	Fonds	Idx	Kat.
3 Jahre	16,24	30,77	7,90
5 Jahre	-	-	-
10 Jahre	-	-	-
Seit Auflage	-	-	-

Portfolio 11 Jul 2024

Morningstar Aktien Style Box™

Stil	% Akt
Sehr Groß	4,52
Groß	27,61
Mittelgroß	45,03
Klein	18,53
Micro	4,32



Sektorengewichtung

Sektor	% Akt
Zyklisch	8,12
Rohstoffe	1,53
Konsumgüter zyklisch	1,21
Finanzdienstleistungen	-
Immobilien	5,38
Sensibel	91,61
Telekommunikation	2,62
Energie	-
Industriewerte	53,02
Technologie	35,97
Defensiv	0,27
Konsumgüter nicht zyklisch	-
Gesundheitswesen	-
Versorger	0,27

Regionen

Region	% Akt
Amerika	56,95
USA	50,10
Kanada	6,85
Lateinamerika	0,00
Europa	24,36
Vereinigtes Königreich	5,92
Eurozone	9,11
Europa - ex Euro	9,13
Europa -Schwellenländer	0,00
Mittlerer Osten / Afrika	0,21
Asien	18,69
Japan	9,60
Australasien	1,45
Asien - Industrieländer	3,68
Asien - Schwellenländer	3,96