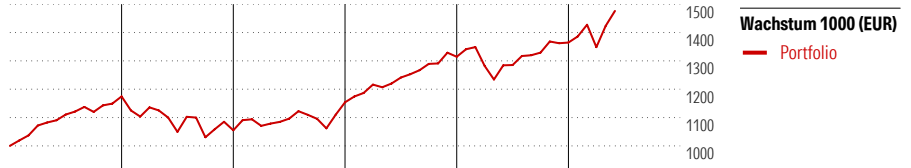


Top Mix Strategie Plus


Anlageziel

"Wachstumsorientierte Gesamtstruktur mit in der Regel 67 % Aktien, 23 % Renten und 10 % Immobilien. Zu Beginn jeden Kalenderjahres werden die durch Kursveränderungen hervorgerufenen Gewichtsverschiebungen durch Umschichtungen auf das Ausgangsverhältnis zurückgeführt. Dadurch Wiederherstellung des ursprünglichen Ertrags-Risiko-Profiles."



2021	2022	2023	2024	2025	05/26	Rendite (in %)
17,45	-10,17	9,36	13,93	3,82	8,17	Portfolio

KID SRI


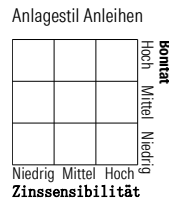
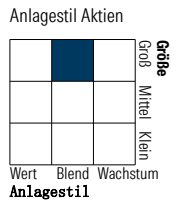


Top 10 Positionen (in %)	Portf.
iShares Core MSCI EM IMI ETF...	9,56
Bantleon GIBL Cnvrts Invmt Grd...	5,40
iShares European Prpty Yld ETF...	5,29
Vanguard S&P 500 UCITS ETF	5,20
iShares MSCI USA CTB Enh...	5,15
Invesco S&P 500 ETF	5,10
Stt Strt SPDR S&P 500 Ldrs ETF	4,41
Fl Instl US Eq Sel US Dollar	4,10
Stt Strt SPDR S&P US Div...	4,02
Robeco BP US Premium Equities...	3,97

Rollierende Renditen (%)	Fonds	Rendite kumul. (%)	Fonds
(12 Jun 2026)		(12 Jun 2026)	
Lfd. Jahr	7,35	3 Jahre	33,02
3 Monate	5,00	5 Jahre	33,24
6 Monate	7,99	10 Jahre	85,55
1 Jahr	13,30	Seit Auflage	174,51
3 Jahre p.a.	9,98		
5 Jahre p.a.	5,91		

Portfolio 31 Mai 2026

Morningstar Style Box™



*Die Prozentsätze ergeben sich durch Aufsummierung der Assetklassen aus den innenliegenden Zielfonds.

Sektorengewichtung	% Akt
Zyklisch	37,42
Rohstoffe	3,26
Konsumgüter zyklisch	7,02
Finanzdienstleistungen	13,59
Immobilien	13,56
Sensibel	45,70
Telekommunikation	7,09
Energie	2,87
Industriewerte	11,91
Technologie	23,83
Defensiv	16,87
Konsumgüter nicht zyklisch	5,18
Gesundheitswesen	8,11
Versorger	3,58

Stammdaten

Gesellschaft	HDI	Währung	EUR	KID - laufende Kosten	0,92%
	Charles-de-Gaulle-Platz 1	Ertragsverwendung	Thesaurierend	Transaktionskosten	0,00%
	50580 Köln	ISIN (intern)		Erfolgsgebühr (28 Dez 2022)	0,00%
Telefon	+49(0)221 144-3963	Auflegedatum	15 Dez 2011	Fondsvolumen (Mio.)	27,65 EUR
Email	leben.service@hdi.de	Kurs (12 Jun 2026)	274,51 EUR		
Internet	www.hdi.de				