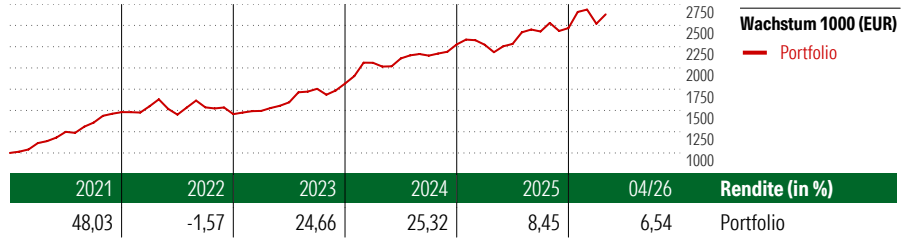


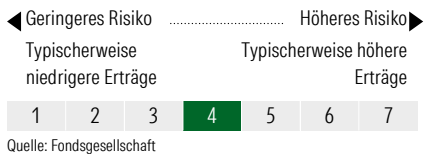
HSBC Global Investment Funds - Frontier Markets XC

Anlageziel

"Der Fonds erstrebt langfristige Gesamttrenditen durch Anlagen in einem diversifizierten Portfolio aus Aktien und aktienähnlichen Wertpapieren von Unternehmen, die ihren Geschäftssitz in Frontier-Märkten haben und dort an einer maßgeblichen Börse oder einem sonstigen geregelten Markt amtlich notiert sind, und von Unternehmen, die den überwiegenden Teil oder einen erheblichen Teil ihrer Geschäfte in diesen Ländern betreiben."



KID SRI



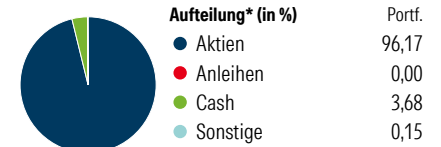
| Top 10 Positionen (in %) | Portf. |
|-----------------------------------|--------|
| Halyk Bank of Kazakhstan JSC... | 4,27 |
| Gemadept Corp | 4,20 |
| Commercial International Bank... | 4,14 |
| Hoa Phat Group JSC | 3,93 |
| National Atomic Co Kazatomprom... | 3,64 |
| Emaar Properties PJSC | 3,54 |
| Viet Nam Joint Stock... | 2,84 |
| Mobile World Investment Corp | 2,78 |
| Metropolitan Bank & Trust Co | 2,69 |
| Sustained Infrastructure... | 2,67 |

| Rollierende Renditen (%) | Fonds | Rendite kumul. (%) | Fonds |
|--------------------------|-------|--------------------|--------|
| (13 Mai 2026) | | (13 Mai 2026) | |
| Lfd. Jahr | 6,09 | 3 Jahre | 68,86 |
| 3 Monate | -4,12 | 5 Jahre | 124,35 |
| 6 Monate | 6,58 | 10 Jahre | 191,35 |
| 1 Jahr | 15,22 | Seit Auflage | 261,92 |
| 3 Jahre p.a. | 19,08 | | |
| 5 Jahre p.a. | 17,54 | | |

Portfolio 28 Feb 2026

| Morningstar Aktien Style Box™ | % Akt |
|-------------------------------|-------|
| Sehr Groß | 3,24 |
| Groß | 38,99 |
| Mittelgroß | 44,77 |
| Klein | 9,32 |
| Micro | 3,68 |

Wert Blend Wachstum
Anlagestil



*Die Prozentsätze ergeben sich durch Aufsummierung der Assetklassen aus den innenliegenden Zielfonds.

| Sektorgewichtung | % Akt |
|----------------------------|--------------|
| Zyklisch | 68,01 |
| Rohstoffe | 4,33 |
| Konsumgüter zyklisch | 6,22 |
| Finanzdienstleistungen | 42,99 |
| Immobilien | 14,47 |
| Sensibel | 26,35 |
| Telekommunikation | 3,36 |
| Energie | 7,48 |
| Industriewerte | 12,19 |
| Technologie | 3,32 |
| Defensiv | 5,65 |
| Konsumgüter nicht zyklisch | 2,01 |
| Gesundheitswesen | 3,34 |
| Versorger | 0,29 |

Stammdaten

| | | | | | |
|--------------|---------------------------|--------------------|---------------|-----------------------------|-------------|
| Gesellschaft | HDI | Währung | USD | KID - andere Kosten | 1,26% |
| | Charles-de-Gaulle-Platz 1 | Ertragsverwendung | Thesaurierend | Transaktionskosten | 0,24% |
| | 50580 Köln | ISIN (intern) | | Erfolgsgebühr (23 Okt 2025) | 0,00% |
| Telefon | +49(0)221 144-3963 | Auflagedatum | 12 Dez 2013 | Fondsvolumen (Mio.) | 1004,22 USD |
| Email | leben.service@hdi.de | Kurs (13 Mai 2026) | 30,81 USD | | |
| Internet | www.hdi.de | | | | |