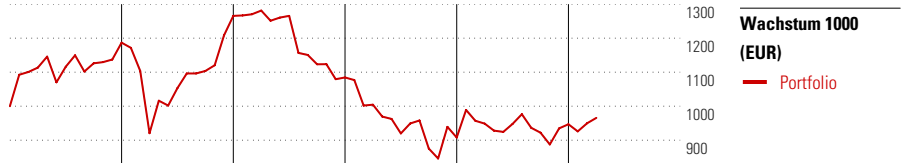


# Comgest Growth Emerging Markets EUR I Acc

## Anlageziel

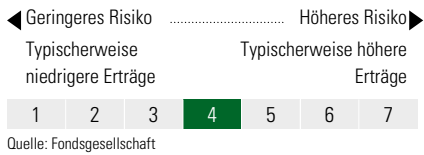
Anlage in Wachstumsunternehmen von Schwellenländern, besonders in Lateinamerika, Südostasien, Afrika und Europa.



2019	2020	2021	2022	2023	03/24	Rendite (in %)
18,68	6,64	-14,31	-16,29	4,30	1,98	Portfolio

Rollierende Renditen (%)	Fonds	Rendite kumul. (%)	Fonds
(11 Apr 2024)		(11 Apr 2024)	
Lfd. Jahr	2,58	3 Jahre	-23,80
3 Monate	5,30	5 Jahre	-15,43
6 Monate	5,52	10 Jahre	28,87
1 Jahr	1,56	Seit Auflage	28,65
3 Jahre p.a.	-8,66		
5 Jahre p.a.	-3,30		

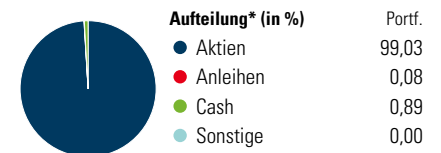
## KID SRI



Top 10 Positionen (in %)	Portf.
Fomento Economico Mexicano SAB...	6,43
Taiwan Semiconductor...	6,28
Samsung Electronics Co Ltd	5,64
MercadoLibre Inc	4,94
Delta Electronics Inc	4,86
HDFC Bank Ltd	4,86
Wal - Mart de Mexico SAB de CV	4,53
Inner Mongolia Yili Industrial...	3,87
Tencent Holdings Ltd	3,69
Maruti Suzuki India Ltd	3,56

## Portfolio 31 Dez 2023

Morningstar Aktien Style Box™	% Akt
Sehr Groß	73,51
Groß	16,80
Mittelgroß	9,52
Klein	0,17
Micro	0,00



\*Die Prozentsätze ergeben sich durch Aufsummierung der Assetklassen aus den innenliegenden Zielfonds.

Sektorengewichtung	% Akt
<b>Zyklisch</b>	<b>39,23</b>
Rohstoffe	2,06
Konsumgüter zyklisch	15,58
Finanzdienstleistungen	21,49
Immobilien	0,10
<b>Sensibel</b>	<b>38,64</b>
Telekommunikation	7,57
Energie	0,13
Industriewerte	8,83
Technologie	22,11
<b>Defensiv</b>	<b>22,13</b>
Konsumgüter nicht zyklisch	19,56
Gesundheitswesen	2,40
Versorger	0,17

## Stammdaten

Gesellschaft	HDI	Währung	EUR	KID - andere Kosten	1,10%
	Charles-de-Gaulle-Platz 1	Ertragsverwendung	Thesaurierend	Transaktionskosten	0,18%
	50580 Köln	ISIN (intern)		Erfolgsgebühr (21 Mrz 2024)	0,00%
Telefon	+49(0)221 144-3963	Aufgagedatum	18 Jan 2012	Fondsvolumen (Mio.)	783,35 USD
Email	leben.service@hdi.de	Kurs (11 Apr 2024)	30,58 EUR		
Internet	www.hdi.de				