

Fidelity Funds - Global Technology Fund Y-DIST-EUR

Morningstar Index

Morningstar Global Technology
Target Market Exposure NR USD

(Gültig für den gesamten Bericht)

Morningstar Kategorie™

Branchen: Technologie

Fondsbenchmark

MSCI ACWI/Information
Technology NR USD

Morningstar Rating™

★★★★★

Morningstar Sustainability Rating™



Anlageziel


Der Fonds zielt auf langfristiges Kapitalwachstum und investiert weltweit in Aktien von Unternehmen, die nach aller Voraussicht in besonderer Weise von neuen technologischen Produkten, Prozessen oder Dienstleistungen profitieren werden. Das Fondsmanagement konzentriert sich dabei auf Wachstumsunternehmen, die etablierte Marktführer sind sowie auf Unternehmen, die in aufstrebenden Marktnischen Fuß gefasst haben.

Risikokennzahlen

Alpha	-1,99	Sharpe Ratio	0,73
Beta	0,74	Volatilität	17,35
Information Ratio	-0,47		
Tracking Error	10,07		

Berechnungsgrundlage Morningstar Gbl Tech TME NR USD (wenn zutreffend)

KID SRI



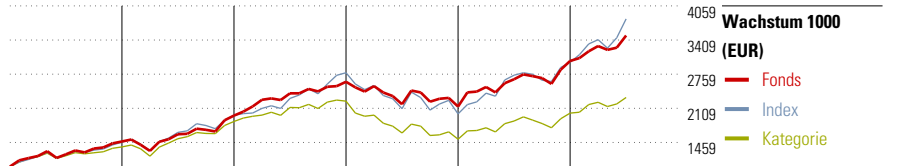
Quelle: Fondsgesellschaft

Top 10 Positionen (in %)

Position	Sektor	Portf.
Taiwan Semiconductor...		5,68
Apple Inc		5,03
Microsoft Corp		5,03
Alphabet Inc Class A		3,39
Telefonaktiebolaget L M...		3,36

Texas Instruments Inc		3,17
Amazon.com Inc		3,03
Alibaba Group Holding Ltd ADR		2,52
Workday Inc Class A		2,45
Cisco Systems Inc		2,20

Positionen Aktien Gesamt	100
Positionen Anleihen Gesamt	5
% des Vermögens in Top 10 Positionen	35,86



Jahr	2019	2020	2021	2022	2023	06/24	Rendite (in %)
Fonds	47,81	33,35	32,65	-18,01	40,46	16,09	Fonds
Index	-	-	40,99	-28,11	48,93	27,74	Index
Kategorie	37,82	36,03	22,57	-32,03	34,58	14,83	Kategorie

Rollierende Renditen (%)

(12 Jul 2024)

	Fonds	Idx	Kat.
Lfd. Jahr	18,56	30,98	16,43
3 Monate	8,58	14,08	6,09
6 Monate	18,99	30,09	18,55
1 Jahr	34,25	44,90	27,33
3 Jahre p.a.	14,15	18,68	4,23
5 Jahre p.a.	22,83	25,07	17,16

Rendite kumul. (%)

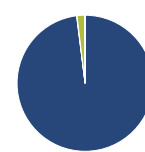
(12 Jul 2024)

	Fonds	Idx	Kat.
3 Jahre	48,72	67,17	13,23
5 Jahre	179,55	206,09	120,73
10 Jahre	682,29	634,65	393,99
Seit Auflage	659,15	-	-

Portfolio 31 Mai 2024

Morningstar Aktien Style Box™

Wert	Blend	Wachstum	Anlagestil	% Akt
		Groß	Sehr Groß	35,94
		Groß	Groß	31,12
		Mittel	Mittelgroß	25,40
		Klein	Klein	6,65
			Micro	0,89



Aufteilung (in %)

Asset Class	Portf.
Aktien	98,00
Anleihen	0,10
Cash	1,87
Sonstige	0,03

Sektorengewichtung

Sektor	% Akt
Zyklisch	13,16
Rohstoffe	-
Konsumgüter zyklisch	9,39
Finanzdienstleistungen	1,91
Immobilien	1,86
Sensibel	86,70
Telekommunikation	10,23
Energie	1,84
Industriewerte	8,53
Technologie	66,10
Defensiv	0,14
Konsumgüter nicht zyklisch	0,14
Gesundheitswesen	-
Versorger	-

Regionen

Region	% Akt
Amerika	55,13
USA	55,13
Kanada	0,00
Lateinamerika	0,00
Europa	20,26
Vereinigtes Königreich	4,16
Eurozone	11,42
Europa - ex Euro	4,35
Europa - Schwellenländer	0,00
Mittlerer Osten / Afrika	0,33
Asien	24,61
Japan	4,84
Australasien	0,00
Asien - Industrieländer	13,31
Asien - Schwellenländer	6,45

Stammdaten

Fondsgesellschaft	Fidelity (FIL Inv Mgmt...	Domizil	Luxemburg	KID - andere Kosten	1,04%
Adresse	Kastanienhöhe 1, 61476 Kronberg im Taunus	Fondswährung	EUR	Transaktionskosten	0,51%
Internet	www.fidelity.de	Ertragsverwendung	Ausschüttend	Erfolgsgebühr (02 Feb 2024)	0,00%
Versicherung	HDI	ISIN	LU0936579340	Fondsvolumen (Mio.)	20386,27 EUR
Telefon	+49(0)221 144-3963	WKN	A1W4TN		
E-mail	leben.service@hdi.de				