

DWS Top Dividende TFC

Morningstar Index

Morningstar Global Markets
High Dividend Yield NR USD

(Gültig für den gesamten Bericht)

Morningstar Kategorie™

Aktien weltweit
dividendenorientiert

Fondsbenchmark

Not Benchmarked

Morningstar Rating™

★★★

Morningstar ESG Risk Rating™



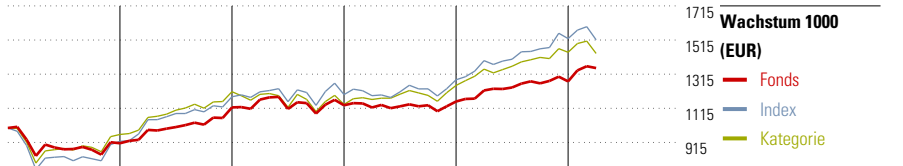
Anlageziel

Mindestens 70% des Wertes des Fonds müssen in Aktien angelegt werden. Dabei werden Aktien von in- und ausländischen Unternehmen erworben, die eine überdurchschnittliche Dividendenrendite erwarten lassen. Bei der Aktienauswahl sind folgende Kriterien von entscheidender Bedeutung: größere Dividendenrendite als der Marktdurchschnitt; Nachhaltigkeit von Dividendenrendite und Wachstum; historisches und zukünftiges Gewinnwachstum; Kurs-/Gewinn-Verhältnis. Neben diesen Kriterien wird der bewährte Stock-Picking-Prozess der...

Risikokennzahlen

Alpha	-2,22	Sharpe Ratio	0,33
Beta	0,79	Volatilität	8,45
Information Ratio	-0,48		
Tracking Error	5,66		

Berechnungsgrundlage Morningstar Gbl High Div Yld NR USD (wenn zutreffend)




Jahr	Fonds	Index	Kategorie
2020	-8,94	-7,82	-3,55
2021	23,04	28,31	26,07
2022	1,11	1,08	-6,10
2023	1,95	7,26	9,84
2024	10,21	18,81	15,70

Rollierende Renditen (%)	Fonds	Idx	Kat.
(17 Apr 2025)			
Lfd. Jahr	0,32	-9,01	-1,86
3 Monate	-2,84	-11,24	-3,79
6 Monate	-1,89	-8,40	-2,96
1 Jahr	5,63	2,31	11,26
3 Jahre p.a.	2,40	3,82	8,24
5 Jahre p.a.	7,65	11,25	11,44

Rendite kumul. (%)	Fonds	Idx	Kat.
(17 Apr 2025)			
3 Jahre	7,37	11,91	26,81
5 Jahre	44,59	70,37	71,91
10 Jahre	57,82	78,10	111,52
Seit Auflage	481,18	-	-

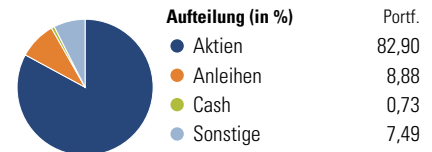
KID SRI



Quelle: Fondsgesellschaft

Portfolio 31 Mrz 2025

Morningstar Aktien Style Box™	% Akt
Sehr Groß	49,75
Groß	39,45
Mittelgroß	10,80
Klein	0,00
Micro	0,00



Top 10 Positionen (in %)	Sektor	Portf.
Agnico Eagle Mines Ltd	🏭	4,08
Shell PLC	🔥	3,05
Taiwan Semiconductor...	💻	2,52
TotalEnergies SE	🔥	2,40
AbbVie Inc	🏥	2,20
Hannover Rueck SE Registered...	🏠	2,09
Johnson & Johnson	🏥	2,09
DNB Bank ASA	🏦	2,08
NextEra Energy Inc	💡	2,07
Deutsche Telekom AG	📶	2,04
Positionen Aktien Gesamt		68
Positionen Anleihen Gesamt		6
% des Vermögens in Top 10 Positionen		24,63

Sektorengewichtung	% Akt
Zyklisch	32,95
🏭 Rohstoffe	7,46
🛒 Konsumgüter zyklisch	1,19
🏦 Finanzdienstleistungen	24,30
🏠 Immobilien	-
Sensibel	32,47
📶 Telekommunikation	3,70
🔥 Energie	11,76
⚙️ Industriewerte	7,53
💻 Technologie	9,49
Defensiv	34,58
🛒 Konsumgüter nicht zyklisch	9,79
🏥 Gesundheitswesen	16,14
💡 Versorger	8,65

Regionen	% Akt
Amerika	45,36
USA	36,01
Kanada	9,35
Lateinamerika	0,00
Europa	46,76
Vereinigtes Königreich	7,19
Eurozone	25,07
Europa - ex Euro	14,49
Europa -Schwellenländer	0,00
Mittlerer Osten / Afrika	0,00
Asien	7,88
Japan	2,66
Australasien	0,00
Asien - Industrieländer	4,17
Asien - Schwellenländer	1,05

Stammdaten

Fondsgesellschaft	DWS Investment GmbH	Domizil	Deutschland	KID - andere Kosten	0,80%
Adresse	Mainzer Landstraße 178 –190, 60327 Frankfurt	Fondswährung	EUR	Transaktionskosten	0,12%
Internet	www.dws.de	Ertragsverwendung	Thesaurierend	Erfolgsgebühr (31 Okt 2024)	0,00%
Versicherung	HDI	ISIN	DE000DWS18Q3	Fondsvolumen (Mio.)	20547,62 EUR
Telefon	+49(0)221 144-3963	WKN	DWS18Q		
Email	leben.service@hdi.de				