

# DWS Deutschland LC

## Morningstar Index

Morningstar Germany Target  
Market Exposure NR EUR

(Gültig für den gesamten Bericht)

## Morningstar Kategorie™

Aktien Deutschland

## Fondsbenchmark

FSE CDAX TR EUR

## Morningstar Rating™

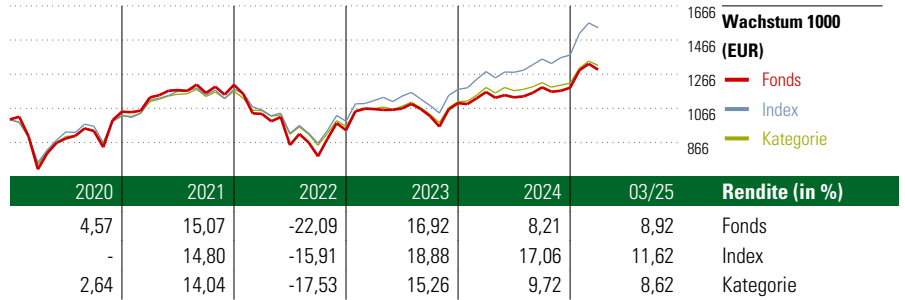
★★

## Morningstar ESG Risk Rating™



### Anlageziel

Die Gesellschaft legt mindestens 51% des Wertes des Fonds in Aktien deutscher Emittenten an. Hierbei muss eine marktweite Anlage in Blue Chips sowie ausgewählte Small Caps und Mid Caps im Vordergrund stehen. Der Wert der Wertpapiere, die auf eine andere Währung als die der Bundesrepublik Deutschland lauten, soll nicht mehr als 20% des Wertes des Fonds betragen. Bis zu 20% des Wertes des Fonds können in verzinslichen Wertpapieren angelegt werden. Schuldscheinanleihen sind auf die für verzinsliche Wertpapiere geltende...



### Risikokennzahlen

Alpha	-6,57	Sharpe Ratio	0,35
Beta	1,19	Volatilität	20,32
Information Ratio	-0,97		
Tracking Error	5,80		

Berechnungsgrundlage Morningstar Germany TME NR EUR (wenn zutreffend)


### Rollierende Renditen (%)

	Fonds	Idx	Kat.
(17 Apr 2025)			
Lfd. Jahr	5,67	7,50	4,81
3 Monate	1,68	1,66	0,73
6 Monate	4,39	9,05	5,98
1 Jahr	12,68	20,63	18,92
3 Jahre p.a.	7,89	11,92	9,17
5 Jahre p.a.	9,61	13,81	10,11

### Rendite kumul. (%)

	Fonds	Idx	Kat.
(17 Apr 2025)			
3 Jahre	25,59	40,19	30,10
5 Jahre	58,19	90,96	61,88
10 Jahre	43,10	55,04	68,21
Seit Auflage	942,99	-	-

### KID SRI

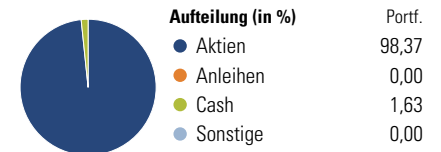


Quelle: Fondsgesellschaft

### Portfolio 28 Feb 2025

#### Morningstar Aktien Style Box™

	% Akt
Sehr Groß	32,79
Groß	48,89
Mittelgroß	16,85
Klein	0,95
Micro	0,52



### Top 10 Positionen (in %)

Position	Sektor	Portf.
SAP SE	IT	9,36
Allianz SE	Finanz	8,99
Deutsche Telekom AG	Telek	7,97
Munchener...	Finanz	4,55
Deutsche Bank AG	Finanz	4,28
MTU Aero Engines AG	Indus	3,68
Infineon Technologies AG	IT	3,60
Deutsche Boerse AG	Finanz	3,32
Siemens Energy AG Ordinary...	Indus	3,11
adidas AG	Handel	2,85
Positionen Aktien Gesamt		49
Positionen Anleihen Gesamt		0
% des Vermögens in Top 10 Positionen		51,70

### Sektorengewichtung

Sektor	% Akt
<b>Zyklisch</b>	<b>45,33</b>
Rohstoffe	4,94
Konsumgüter zyklisch	12,58
Finanzdienstleistungen	25,28
Immobilien	2,53
<b>Sensibel</b>	<b>42,92</b>
Telekommunikation	8,99
Energie	-
Industriewerte	19,21
Technologie	14,71
<b>Defensiv</b>	<b>11,76</b>
Konsumgüter nicht zyklisch	-
Gesundheitswesen	9,24
Versorger	2,52

### Regionen

Region	% Akt
<b>Amerika</b>	<b>0,00</b>
USA	0,00
Kanada	0,00
Lateinamerika	0,00
<b>Europa</b>	<b>100,00</b>
Vereinigtes Königreich	0,00
Eurozone	100,00
Europa - ex Euro	0,00
Europa -Schwellenländer	0,00
Mittlerer Osten / Afrika	0,00
<b>Asien</b>	<b>0,00</b>
Japan	0,00
Australasien	0,00
Asien - Industrieländer	0,00
Asien - Schwellenländer	0,00

### Stammdaten

Fondsgesellschaft	DWS Investment GmbH	Domizil	Deutschland	KID - andere Kosten	1,40%
Adresse	Mainzer Landstraße 178 –190, 60327 Frankfurt	Fondswährung	EUR	Transaktionskosten	0,29%
Internet	www.dws.de	Ertragsverwendung	Thesaurierend	Erfolgsgebühr (31 Okt 2024)	0,00%
Versicherung	HDI	ISIN	DE0008490962	Fondsvolumen (Mio.)	3390,83 EUR
Telefon	+49(0)221 144-3963	WKN	849096		
Email	leben.service@hdi.de				