

# DWS European Opportunities LD

## Morningstar Index

Morningstar Developed Europe Small-Mid Cap Target Market  
Exposure NR EUR

(Gültig für den gesamten Bericht)

## Morningstar Kategorie™

Aktien Europa mittelgroß

## Fondsbenchmark

70% STOXX Europe Mid 200 NR  
EUR, 30% STOXX Europe Small 200 NR EUR

## Morningstar Rating™

★★★★

## Morningstar Sustainability Rating™



## Anlageziel


Der Fonds strebt als Anlageziel die Erwirtschaftung eines möglichst hohen Ertrages und zugleich eine angemessene jährliche Ausschüttung an. Als Vergleichsindex wird der STOXX Europe Mid 200 Net zu 70% und der STOXX Europe Small 200 Net zu 30% herangezogen. Für den Fonds werden zu mindestens 51% Aktien mittlerer und kleinerer europäischer Unternehmen (Mid Caps und Small Caps) mit überdurchschnittlichen Wachstumschancen erworben. Die in Pension genommenen Wertpapiere sind auf die Anlagegrenzen des § 206 Absatz 1 bis 3...

## Risikokennzahlen

Alpha	-1,23	Sharpe Ratio	-0,19
Beta	0,99	Volatilität	17,68
Information Ratio	-0,29		
Tracking Error	4,46		

Berechnungsgrundlage Morningstar Dev Eur SMID TME NR EUR (wenn zutreffend)

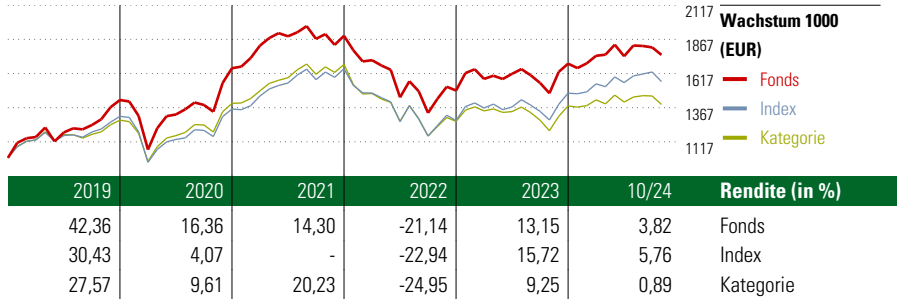
## KID SRI



Quelle: Fondsgesellschaft

## Top 10 Positionen (in %)

Positionen	Sektor	Portf.
Pandora AS	🚗	2,83
Nexans	⚙️	2,65
Tate & Lyle PLC	🛒	2,59
SPIE SA	⚙️	2,52
Admiral Group PLC	🚗	2,48
Redcare Pharmacy NV	🏥	2,43
Rexel SA	🏠	2,43
RS Group PLC	⚙️	2,40
Persimmon PLC	🚗	2,30
Hellenic Telecommunication...	📶	2,25
Positionen Aktien Gesamt		84
Positionen Anleihen Gesamt		0
% des Vermögens in Top 10 Positionen		24,90



## Rollierende Renditen (%)

	Fonds	Idx	Kat.
(12 Nov 2024)			
Lfd. Jahr	3,99	6,27	3,43
3 Monate	1,12	2,10	1,40
6 Monate	-3,16	-0,53	-1,50
1 Jahr	14,89	18,55	15,26
3 Jahre p.a.	-3,18	-2,04	-6,28
5 Jahre p.a.	5,84	4,74	3,59

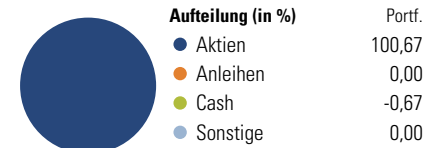
## Rendite kumul. (%)

	Fonds	Idx	Kat.
(12 Nov 2024)			
3 Jahre	-9,25	-5,98	-17,68
5 Jahre	32,83	26,05	19,31
10 Jahre	114,57	94,70	75,99
Seit Auflage	2.775,37	-	-

## Portfolio 30 Sep 2024

### Morningstar Aktien Style Box™

Stil	% Akt
Sehr Groß	0,00
Groß	4,28
Mittelgroß	88,04
Klein	7,68
Micro	0,00



## Sektorengewichtung

Sektor	% Akt
<b>Zyklisch</b>	<b>44,23</b>
Rohstoffe	8,08
Konsumgüter zyklisch	18,49
Finanzdienstleistungen	13,06
Immobilien	4,59
<b>Sensibel</b>	<b>37,29</b>
Telekommunikation	6,52
Energie	1,97
Industriewerte	22,55
Technologie	6,26
<b>Defensiv</b>	<b>18,48</b>
Konsumgüter nicht zyklisch	7,62
Gesundheitswesen	6,44
Versorger	4,43

## Regionen

Region	% Akt
<b>Amerika</b>	<b>0,00</b>
USA	0,00
Kanada	0,00
Lateinamerika	0,00
<b>Europa</b>	<b>100,00</b>
Vereinigtes Königreich	21,69
Eurozone	69,00
Europa - ex Euro	9,31
Europa -Schwellenländer	0,00
Mittlerer Osten / Afrika	0,00
<b>Asien</b>	<b>0,00</b>
Japan	0,00
Australasien	0,00
Asien - Industrieländer	0,00
Asien - Schwellenländer	0,00

## Stammdaten

Fondsgesellschaft	DWS Investment GmbH	Domizil	Deutschland	KID - andere Kosten	1,40%
Adresse	Mainzer Landstraße 178 –190, 60327 Frankfurt	Fondswährung	EUR	Transaktionskosten	0,33%
Internet	www.dws.de	Ertragsverwendung	Ausschüttend	Erfolgsgebühr (31 Okt 2024)	0,00%
Versicherung	HDI	ISIN	DE0008474156	Fondsvolumen (Mio.)	1734,23 EUR
Telefon	+49(0)221 144-3963	WKN	847415		
Email	leben.service@hdi.de				