

# DWS ESG Top Asien LC

## Morningstar Index

Morningstar Asia Pacific Target  
Market Exposure NR USD

(Gültig für den gesamten Bericht)

## Morningstar Kategorie™

Aktien Asien-Pazifik mit Japan

## Fondsbenchmark

Not Benchmarked

## Morningstar Rating™

★★★★

## Morningstar ESG Risk Rating™



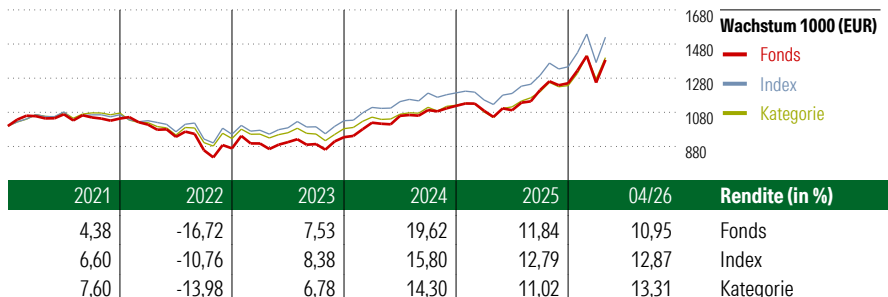
## Anlageziel

"Die Gesellschaft erwirbt und veräußert nach Einschätzung der Wirtschafts- und Kapitalmarktlage sowie der weiteren Börsenaussichten die nach dem KAGB und den Anlagebedingungen zugelassenen Vermögensgegenstände. Mindestens 70% des Wertes des Fonds müssen in Aktien von Unternehmen mit Sitz oder Geschäftsschwerpunkt in Asien (das heißt, dass sie mindestens 51% ihres Umsatzes in dieser Region erzielen) angelegt werden. Als asiatische Emittenten kommen Unternehmen mit Sitz oder Geschäftsschwerpunkt in Hong Kong, Indien,...

## Risikokennzahlen

Alpha	0,70	Sharpe Ratio	1,03
Beta	0,96	Volatilität	13,34
Information Ratio	0,06		
Tracking Error	2,90		

Berechnungsgrundlage Morningstar APAC TME NR USD (wenn zutreffend)




## Rollierende Renditen (%)

	Fonds	Idx	Kat.
(13 Mai 2026)			
Lfd. Jahr	19,54	19,94	18,66
3 Monate	9,82	8,56	7,35
6 Monate	17,35	18,10	16,94
1 Jahr	34,25	36,86	34,72
3 Jahre p.a.	19,80	18,42	16,69
5 Jahre p.a.	8,13	9,76	7,69

## Rendite kumul. (%)

	Fonds	Idx	Kat.
(13 Mai 2026)			
3 Jahre	71,95	66,06	58,90
5 Jahre	47,84	59,28	44,86
10 Jahre	161,29	163,88	141,46
Seit Auflage	723,64	-	-

## KID SRI



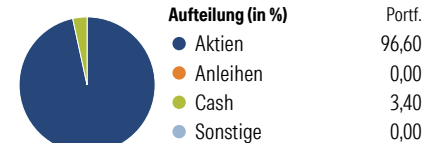
Quelle: Fondsgesellschaft

## Portfolio 31 Mrz 2026

### Morningstar Aktien Style Box™

	Wert	Blend	Wachstum	Größe	% Akt
Sehr Groß				Große	82,13
Groß				Große	16,66
Mittelgroß				Mittel	1,22
Klein				Klein	0,00
Micro				Micro	0,00

### Anlagestil



## Top 10 Positionen (in %)

Position	Sektor	Portf.
Taiwan Semiconductor...	Halbleiter	9,57
Tencent Holdings Ltd	IT	4,92
Samsung Electronics Co Ltd	IT	4,80
Alibaba Group Holding Ltd...	IT	2,79
SK Hynix Inc	Halbleiter	2,75
Fast Retailing Co Ltd	Einzelhandel	2,56
Hoya Corp	Optik	2,28
AIA Group Ltd	Versicherung	2,24
HSBC Holdings PLC	Bank	2,16
Hong Kong Exchanges and...	Bank	2,14
Positionen Aktien Gesamt		66
Positionen Anleihen Gesamt		0
% des Vermögens in Top 10 Positionen		36,20

## Sektorengewichtung

Sektor	% Akt
<b>Zyklisch</b>	<b>41,17</b>
Rohstoffe	1,94
Konsumgüter zyklisch	15,17
Finanzdienstleistungen	22,07
Immobilien	1,99
<b>Sensibel</b>	<b>51,48</b>
Telekommunikation	11,43
Energie	-
Industriewerte	7,28
Technologie	32,78
<b>Defensiv</b>	<b>7,35</b>
Konsumgüter nicht zyklisch	2,42
Gesundheitswesen	4,93
Versorger	-

## Regionen

Region	% Akt
<b>Amerika</b>	<b>0,44</b>
USA	0,44
Kanada	0,00
Lateinamerika	0,00
<b>Europa</b>	<b>3,60</b>
Vereinigtes Königreich	3,60
Eurozone	0,00
Europa - ex Euro	0,00
Europa - Schwellenländer	0,00
Mittlerer Osten / Afrika	0,00
<b>Asien</b>	<b>95,96</b>
Japan	35,15
Australasien	0,00
Asien - Industrieländer	33,42
Asien - Schwellenländer	27,39

## Stammdaten

Fondsgesellschaft	DWS Investment GmbH	Domizil	Deutschland	KID - andere Kosten	1,45%
Adresse	Mainzer Landstraße 178 -190, 60327 Frankfurt	Fondswährung	EUR	Transaktionskosten	0,25%
Internet	www.dws.de	Ertragsverwendung	Thesaurierend	Erfolgsgebühr (16 Apr 2026)	0,00%
Versicherung	HDI	ISIN	DE0009769760	Fondsvolumen (Mio.)	2103,93 EUR
Telefon	+49(0)221 144-3963	WKN	976976		
Email	leben.service@hdi.de				