

# Fidelity Funds - Emerging Markets Fund A-DIST-USD

## Morningstar Index

Morningstar Emerging Markets  
Target Market Exposure NR USD

(Gültig für den gesamten Bericht)

## Morningstar Kategorie™

Aktien Schwellenländer

## Fondsbenchmark

MSCI EM NR USD

## Morningstar Rating™

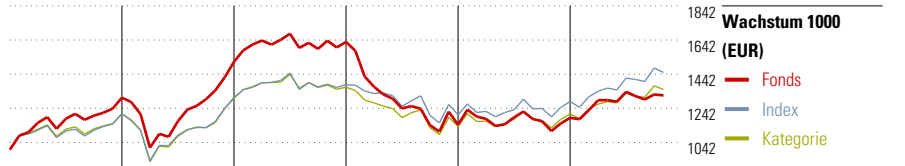
★★

## Morningstar Sustainability Rating™



### Anlageziel

Legt hauptsächlich in Gebieten mit raschem Wirtschaftswachstum an, einschliesslich der Länder Lateinamerikas, Südostasiens, Afrikas, Osteuropas (einschliesslich Russlands) und des Nahen Ostens. Der Teilfonds darf sein Nettovermögen direkt in China A- und B-Aktien anlegen.



Jahr	2019	2020	2021	2022	2023	10/24	Rendite (in %)
Fonds	30,45	16,08	7,70	-29,76	3,56	11,08	Fonds
Index	21,14	7,81	5,69	-12,79	6,46	13,26	Index
Kategorie	21,04	7,97	5,06	-16,78	6,60	11,95	Kategorie

### Risikokennzahlen

Alpha	-8,48	Sharpe Ratio	-0,57
Beta	1,02	Volatilität	14,59
Information Ratio	-1,24		
Tracking Error	6,83		

Berechnungsgrundlage Morningstar EM TME NR USD (wenn zutreffend)


### Rollierende Renditen (%)

	Fonds	Idx	Kat.
(12 Nov 2024)			
Lfd. Jahr	12,53	14,17	12,86
3 Monate	3,88	6,22	6,36
6 Monate	0,78	5,82	4,47
1 Jahr	16,67	19,65	17,83
3 Jahre p.a.	-7,00	0,97	-1,06
5 Jahre p.a.	1,31	4,65	3,68

### Rendite kumul. (%)

	Fonds	Idx	Kat.
(12 Nov 2024)			
3 Jahre	-19,56	2,93	-3,13
5 Jahre	6,73	25,52	19,78
10 Jahre	46,93	75,32	56,66
Seit Auflage	246,59	-	-

### KID SRI

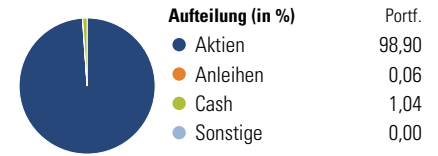


Quelle: Fondsgesellschaft

### Portfolio 30 Sep 2024

#### Morningstar Aktien Style Box™

	Wert	Blend	Wachstum	Anlagestil	% Akt
Groß	Sehr Groß				56,19
	Groß				33,24
	Mittelgroß				8,66
	Klein				1,91
	Micro				0,00



### Top 10 Positionen (in %)

Position	Sektor	Portf.
Taiwan Semiconductor...	📱	8,79
Naspers Ltd Class N	📱	6,61
Samsung Electronics Co Ltd	📱	4,26
MakeMyTrip Ltd	🚗	3,78
Kaspi.kz JSC ADS	📱	3,51
AIA Group Ltd	🏠	3,36
Nu Holdings Ltd Ordinary...	📱	3,35
Alibaba Group Holding Ltd ADR	📱	3,33
HDFC Bank Ltd	📱	3,23
PT Bank Central Asia Tbk	📱	3,01
Positionen Aktien Gesamt		99
Positionen Anleihen Gesamt		2
% des Vermögens in Top 10 Positionen		43,22

### Sektorengewichtung

Sektor	% Akt
<b>Zyklisch</b>	<b>57,21</b>
🏭 Rohstoffe	4,57
🛒 Konsumgüter zyklisch	20,44
🏦 Finanzdienstleistungen	31,94
🏠 Immobilien	0,25
<b>Sensibel</b>	<b>37,78</b>
📞 Telekommunikation	8,05
⚡ Energie	0,10
⚙️ Industriewerte	4,93
💻 Technologie	24,70
<b>Defensiv</b>	<b>5,01</b>
🛒 Konsumgüter nicht zyklisch	3,91
🏥 Gesundheitswesen	1,05
💡 Versorger	0,05

### Regionen

Region	% Akt
<b>Amerika</b>	<b>18,04</b>
USA	1,24
Kanada	1,33
Lateinamerika	15,46
<b>Europa</b>	<b>16,57</b>
Vereinigtes Königreich	0,13
Eurozone	4,03
Europa - ex Euro	0,00
Europa -Schwellenländer	2,18
Mittlerer Osten / Afrika	10,23
<b>Asien</b>	<b>65,39</b>
Japan	0,00
Australasien	0,00
Asien - Industrieländer	20,93
Asien - Schwellenländer	44,46

### Stammdaten

Fondsgesellschaft	Fidelity (FIL Inv Mgmt...	Domizil	Luxemburg	KID - andere Kosten	1,92%
Adresse	Kastanienhöhe 1, 61476 Kronberg im Taunus	Fondswährung	USD	Transaktionskosten	0,08%
Internet	www.fidelity.de	Ertragsverwendung	Ausschüttend	Erfolgsgebühr (30 Jul 2024)	0,00%
Versicherung	HDI	ISIN	LU0048575426	Fondsvolumen (Mio.)	3463,30 USD
Telefon	+49(0)221 144-3963	WKN	973267		
Email	leben.service@hdi.de				