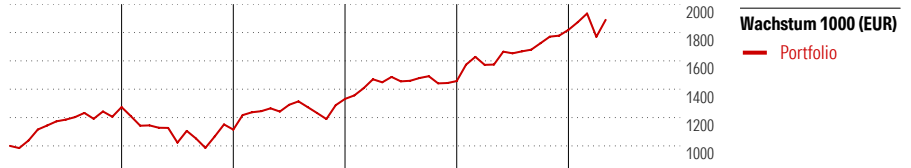


Amundi Index Solutions - Amundi Prime Eurozone UCITS ETF DR

Anlageziel

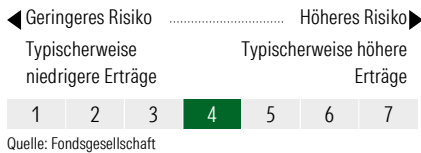
The fund seeks to track the performance of Solactive GBS Developed Markets Eurozone Large & Mid Cap Index (the "Index"), and to minimize the tracking error between the net asset value of the sub-fund and the performance of the Index.



2021	2022	2023	2024	2025	04/26	Rendite (in %)
27,37	-12,49	19,44	9,46	24,78	3,89	Portfolio

Rollierende Renditen (%)		Fonds	Rendite kumul. (%)		Fonds
(22 Mai 2026)			(22 Mai 2026)		
Lfd. Jahr		7,78	3 Jahre		52,89
3 Monate		1,59	5 Jahre		68,94
6 Monate		13,76	10 Jahre		-
1 Jahr		17,33	Seit Auflage		-
3 Jahre p.a.		15,20			
5 Jahre p.a.		11,06			

KID SRI

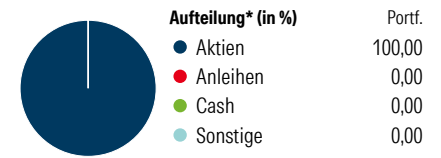


Top 10 Positionen (in %)	Portf.
ASML Holding NV	8,49
Siemens AG	3,15
TotalEnergies SE	2,67
SAP SE	2,57
Banco Santander SA	2,51
Allianz SE	2,44
Schneider Electric SE	2,38
Siemens Energy AG Ordinary...	2,14
Lvmh Moet Hennessy Louis...	2,03
Iberdrola SA	2,01

Portfolio 21 Mai 2026

Morningstar Aktien Style Box™	% Akt
Sehr Groß	59,08
Groß	33,80
Mittelgroß	6,93
Klein	0,18
Micro	0,00

Wert Blend Wachstum
Anlagestil



*Die Prozentsätze ergeben sich durch Aufsummierung der Assetklassen aus den innenliegenden Zielfonds.

Sektorengewichtung	% Akt
Zyklisch	37,22
Rohstoffe	3,67
Konsumgüter zyklisch	8,51
Finanzdienstleistungen	24,30
Immobilien	0,75
Sensibel	45,07
Telekommunikation	4,46
Energie	4,45
Industriewerte	19,96
Technologie	16,20
Defensiv	17,71
Konsumgüter nicht zyklisch	5,03
Gesundheitswesen	6,02
Versorger	6,66

Stammdaten

Gesellschaft	HDI	Währung	EUR	KID - andere Kosten	0,05%
	Charles-de-Gaulle-Platz 1	Ertragsverwendung	Ausschüttend	Transaktionskosten	0,16%
	50580 Köln	ISIN (intern)		Erfolgsgebühr (05 Dez 2025)	0,00%
Telefon	+49(0)221 144-3963	Auflagedatum	30 Jan 2019	Fondsvolumen (Mio.)	777,37 EUR
Email	leben.service@hdi.de	Kurs (22 Mai 2026)	38,38 EUR		
Internet	www.hdi.de				