Franklin FTSE India UCITS ETF (EUR)

Morningstar Index	Morningstar Kategorie™	Fondsbenchmark	Morningstar Rating™	Morningstar Sustainability Rating™
Morningstar India Target Market Exposure NR USD	Aktien Indien	FTSE India 30/18 Capped TR USD	★★★	

(Gültig für den gesamten Bericht)

Anlageziel

Ziel des Teilfonds ist es, ein Engagement bei Aktien mit hoher und mittlerer Marktkapitalisierung in Indien zu bieten. Die Anlagepolitik des Teilfonds sieht eine möglichst genaue Nachbildung der Wertentwicklung des Index (oder eines anderen Index, der nach Einschätzung des Verwaltungsrats geeignet ist, um im Wesentlichen denselben vom Index abgedeckten Markt abzubilden, und der vom Verwaltungsrat als angemessener Index für eine Nachbildung durch den Teilfonds gemäss dem Prospekt angesehen wird) vor, unabhängig davon,...

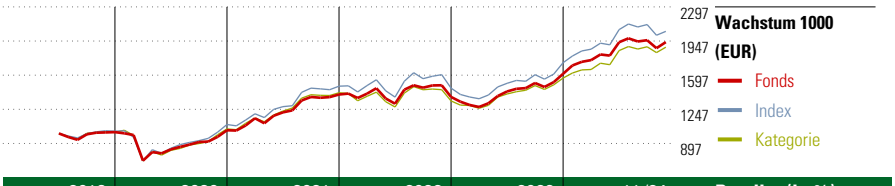

2019	2020	2021	2022	2023	11/24	Rendite (in %)
-	1,89	35,49	-1,79	17,26	20,16	Fonds
-	-	35,99	-1,34	17,80	18,62	Index
-	4,09	35,70	-5,64	18,27	20,44	Kategorie

Risikokennzahlen			
Alpha	3,50	Sharpe Ratio	0,75
Beta	0,75	Volatilität	13,73
Information Ratio	0,27		
Tracking Error	8,60		

Berechnungsgrundlage Morningstar India TME NR USD (wenn zutreffend)

Rollierende Renditen (%) (20 Dez 2024)	Fonds	Idx	Kat.
Lfd. Jahr	19,25	17,16	21,86
3 Monate	-1,98	-4,60	-0,12
6 Monate	0,95	-0,37	4,13
1 Jahr	22,06	20,22	24,44
3 Jahre p.a.	13,38	13,08	12,76
5 Jahre p.a.	13,45	14,06	13,72

Rendite kumul. (%) (20 Dez 2024)	Fonds	Idx	Kat.
3 Jahre	45,75	44,60	43,38
5 Jahre	87,91	93,09	90,15
10 Jahre	-	-	-
Seit Auflage	-	-	-

KID SRI

◀ Geringeres Risiko ..... Höheres Risiko ▶

Typischerweise niedrigere Erträge — Typischerweise höhere Erträge

1	2	3	**4**	5	6	7

Quelle: Fondsgesellschaft

Portfolio 20 Dez 2024

Morningstar Aktien Style Box™

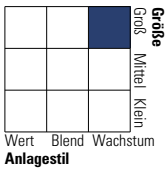

	% Akt
Sehr Groß	60,43
Groß	38,10
Mittelgroß	1,48
Klein	0,00
Micro	0,00

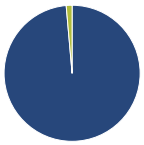

Aufteilung (in %)	Portf.
Aktien	98,61
Anleihen	0,00
Cash	1,39
Sonstige	0,00

Top 10 Positionen (in %)	Sektor	Portf.
HDFC Bank Ltd		6,73
Reliance Industries Ltd		5,46
Infosys Ltd		4,55
ICICI Bank Ltd		3,32
Tata Consultancy Services Ltd		2,94
Bharti Airtel Ltd		2,69
Mahindra & Mahindra Ltd		1,85
Axis Bank Ltd		1,69
Larsen & Toubro Ltd		1,67
Ifsc Nifty 50 Fut Dec24 Inse...	—	1,46
Positionen Aktien Gesamt		243
Positionen Anleihen Gesamt		0
% des Vermögens in Top 10 Positionen		32,37

Sektorengewichtung	% Akt
Zyklisch	**46,47**
Rohstoffe	8,63
Konsumgüter zyklisch	12,04
Finanzdienstleistungen	24,15
Immobilien	1,65
Sensibel	**36,29**
Telekommunikation	4,08
Energie	8,87
Industriewerte	9,83
Technologie	13,50
Defensiv	**17,24**
Konsumgüter nicht zyklisch	6,18
Gesundheitswesen	6,27
Versorger	4,79

Regionen	% Akt
Amerika	**0,00**
USA	0,00
Kanada	0,00
Lateinamerika	0,00
Europa	**0,00**
Vereinigtes Königreich	0,00
Eurozone	0,00
Europa - ex Euro	0,00
Europa -Schwellenländer	0,00
Mittlerer Osten / Afrika	0,00
Asien	**100,00**
Japan	0,00
Australasien	0,00
Asien - Industrieländer	0,00
Asien - Schwellenländer	100,00

Stammdaten

Fondsgesellschaft	Franklin Templeton...
Adresse	8A, rue Albert Borschette, L-1246 Luxembourg
Internet	www.franklintempleton.lu
Versicherung	HDI
Telefon	+49(0)221 144-3963
Email	leben.service@hdi.de
Domizil	Irland
Fondswährung	EUR
Ertragsverwendung	Thesaurierend
ISIN	IE00BHZRQZ17
WKN	A2PB5W
KID - andere Kosten	0,19%
Transaktionskosten	0,01%
Erfolgsgebühr (02 Sep 2024)	0,00%
Fondsvolumen (Mio.)	1361,20 USD

© 2024 Morningstar. Alle Rechte vorbehalten. Morningstar stellt ausschließlich Produktinformationen zur Verfügung, die weder eine Anlageberatung noch eine Produktempfehlung darstellen. Es gelten die unter www.morningstar.de erhältlichen Nutzungsbedingungen. Es wird keine Haftung für die Vollständigkeit, inhaltliche Richtigkeit und Aktualität der Informationen übernommen. Die in der Vergangenheit erzielten Erfolge sind keine Garantie für die zukünftige Entwicklung. Die Berechnungen der Wertentwicklung erfolgen ohne Berücksichtigung eines Ausgabeaufschlags bzw. Rücknahmeabschlags und unter der Annahme der Reinvestition aller Ausschüttungen.