

# Templeton Frontier Markets Fund A(acc)USD

<b>Morningstar Index</b> MSCI Frontier Markets NR USD	<b>Morningstar Kategorie™</b> Aktien Global Frontier Markt	<b>Fondsbenchmark</b> MSCI Frontier EM Select Conty Cap NR USD	<b>Morningstar Rating™</b> ★★	<b>Morningstar ESG Risk Rating™</b> 
--	---	---	----------------------------------	---

(Gültig für den gesamten Bericht)

## Anlageziel


Anlageziel ist langfristiger Kapitalzuwachs. Der Fonds investiert vornehmlich über das gesamte Marktkapitalisierungsspektrum hinweg in übertragbare Wertpapiere von Unternehmen, die in Frontier-Markets eingetragen sind und/oder dort ihren Geschäftsschwerpunkt haben. Frontier-Markets sind kleinere, weniger entwickelte und weniger zugängliche Schwellenländer, die jedoch anlagegeeignete Aktienmärkte haben und schließen Märkte ein, die von internationalen Finanzunternehmen als Frontier-Markets definiert werden und die in...

## Risikokennzahlen

Alpha	0,10	Sharpe Ratio	1,19
Beta	0,77	Volatilität	11,02
Information Ratio	-0,55		
Tracking Error	8,48		

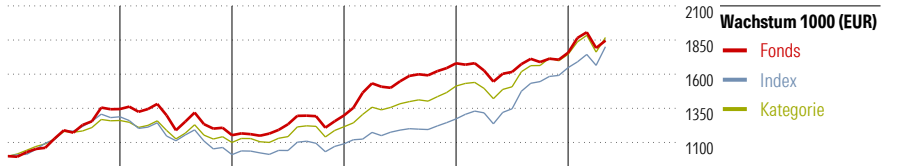
Berechnungsgrundlage MSCI Frontier Markets NR USD (wenn zutreffend)

## KID SRI



Quelle: Fondsgesellschaft

Top 10 Positionen (in %)	Sektor	Portf.
Nova Ljubljanska banka dd...		6,65
Halyk Bank of Kazakhstan JSC...		6,05
Credicorp Ltd		5,33
International Container...		4,74
Hoa Phat Group JSC		4,67
Military Commercial Joint...		4,49
Banca Transilvania SA		4,47
Kaspi.kz JSC ADS		3,47
Lion Finance Group PLC		3,15
Mobile World Investment Corp		2,81
Positionen Aktien Gesamt		52
Positionen Anleihen Gesamt		0
% des Vermögens in Top 10 Positionen		45,83



	2021	2022	2023	2024	2025	04/26	Rendite (in %)
Fonds	34,49	-14,23	12,54	29,38	4,62	5,04	Fonds
Index	28,82	-21,51	7,85	16,73	29,49	9,28	Index
Kategorie	30,51	-12,54	11,01	24,38	15,68	7,04	Kategorie

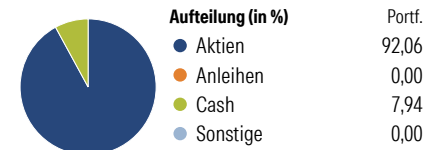
Rollierende Renditen (%)	Fonds	Idx	Kat.	Rendite kumul. (%)	Fonds	Idx	Kat.
(22 Mai 2026)				(22 Mai 2026)			
Lfd. Jahr	7,50	10,57	8,06	3 Jahre	59,53	77,33	74,83
3 Monate	-1,20	4,32	-1,31	5 Jahre	70,48	63,95	87,12
6 Monate	11,38	16,00	11,40	10 Jahre	88,20	119,40	139,80
1 Jahr	16,75	39,15	24,60	Seit Auflage	272,94	-	-
3 Jahre p.a.	16,85	21,04	20,47				
5 Jahre p.a.	11,26	10,39	13,35				

## Portfolio 30 Apr 2026

Morningstar Aktien Style Box™	% Akt
Sehr Groß	1,33
Groß	40,25
Mittelgroß	42,41
Klein	15,43
Micro	0,57

### Anlagestil

Sektorengewichtung	% Akt
<b>Zyklisch</b>	<b>68,75</b>
Rohstoffe	5,07
Konsumgüter zyklisch	10,32
Finanzdienstleistungen	50,36
Immobilien	2,99
<b>Sensibel</b>	<b>23,75</b>
Telekommunikation	4,84
Energie	2,96
Industriewerte	8,10
Technologie	7,85
<b>Defensiv</b>	<b>7,50</b>
Konsumgüter nicht zyklisch	4,38
Gesundheitswesen	2,33
Versorger	0,79



Regionen	% Akt
<b>Amerika</b>	<b>10,22</b>
USA	0,57
Kanada	0,00
Lateinamerika	9,65
<b>Europa</b>	<b>47,23</b>
Vereinigtes Königreich	5,82
Eurozone	9,91
Europa - ex Euro	0,58
Europa - Schwellenländer	5,39
Mittlerer Osten / Afrika	25,53
<b>Asien</b>	<b>42,55</b>
Japan	0,00
Australasien	0,00
Asien - Industrieländer	0,00
Asien - Schwellenländer	42,55

## Stammdaten

Fondsgesellschaft	Franklin Templeton...	Domizil	Luxemburg	KID - andere Kosten	2,58%
Adresse	8A, rue Albert Borschette, L-1246 Luxembourg	Fondswährung	USD	Transaktionskosten	0,08%
Internet	www.franklintempleton.lu	Ertragsverwendung	Thesaurierend	Erfolgsgebühr (19 Feb 2026)	0,00%
Versicherung	HDI	ISIN	LU0390136736	Fondsvolumen (Mio.)	324,21 USD
Telefon	+49(0)221 144-3963	WKN	AORAKZ		
Email	leben.service@hdi.de				