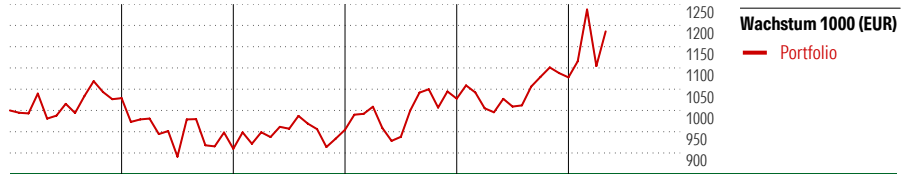


Invesco Funds - Invesco Japanese Equity Advantage Fund A Accumulation JPY

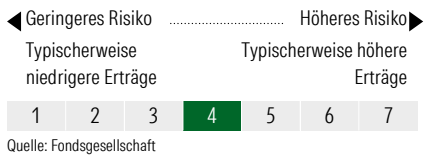
Anlageziel

Der Fonds strebt langfristiges Kapitalwachstum an und beabsichtigt, vornehmlich in Aktien von japanischen Unternehmen zu investieren. Der Fonds hält dabei in seinem Portfolio normalerweise eine konzentrierte Zahl von Aktien. Er wird aktiv im Rahmen seiner Ziele verwaltet und ist nicht durch eine Benchmark eingeschränkt.



2021	2022	2023	2024	2025	04/26	Rendite (in %)
2,90	-11,58	4,92	7,67	4,87	10,03	Portfolio

KID SRI



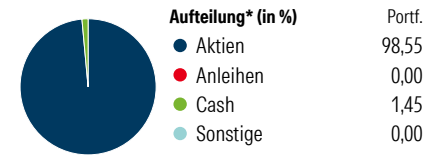
Top 10 Positionen (in %)	Portf.
Hoya Corp	5,40
ORIX Corp	4,98
Keyence Corp	4,92
SMC Corp	4,64
Sumitomo Mitsui Financial...	4,62
Shin-Etsu Chemical Co Ltd	4,30
Mizuho Financial Group Inc	4,09
Yokogawa Electric Corp	4,08
Toyota Tsusho Corp	4,00
Ibiden Co Ltd	4,00

Rollierende Renditen (%)	Fonds	Rendite kumul. (%)	Fonds
(22 Mai 2026)		(22 Mai 2026)	
Lfd. Jahr	15,37	3 Jahre	26,39
3 Monate	3,49	5 Jahre	26,05
6 Monate	16,96	10 Jahre	95,63
1 Jahr	21,74	Seit Auflage	222,80
3 Jahre p.a.	8,12		
5 Jahre p.a.	4,74		

Portfolio 30 Apr 2026

Morningstar Aktien Style Box™	% Akt
Sehr Groß	23,68
Groß	34,80
Mittelgroß	31,05
Klein	10,47
Micro	0,00

Wert Blend Wachstum
Anlagestil



*Die Prozentsätze ergeben sich durch Aufsummierung der Assetklassen aus den innenliegenden Zielfonds.

Sektorengewichtung	% Akt
Zyklisch	37,00
Rohstoffe	7,28
Konsumgüter zyklisch	13,11
Finanzdienstleistungen	16,60
Immobilien	-
Sensibel	49,73
Telekommunikation	2,72
Energie	1,78
Industriewerte	23,60
Technologie	21,63
Defensiv	13,27
Konsumgüter nicht zyklisch	2,05
Gesundheitswesen	11,22
Versorger	-

Stammdaten

Gesellschaft	HDI	Währung	JPY	KID - andere Kosten	1,72%
	Charles-de-Gaulle-Platz 1	Ertragsverwendung	Thesaurierend	Transaktionskosten	0,10%
	50580 Köln	ISIN (intern)		Erfolgsgebühr (19 Mai 2026)	0,00%
Telefon	+49(0)221 144-3963	Auflegedatum	30 Sep 2011	Fondsvolumen (Mio.)	69282,28 JPY
Email	leben.service@hdi.de	Kurs (22 Mai 2026)	10.342,00 JPY		
Internet	www.hdi.de				