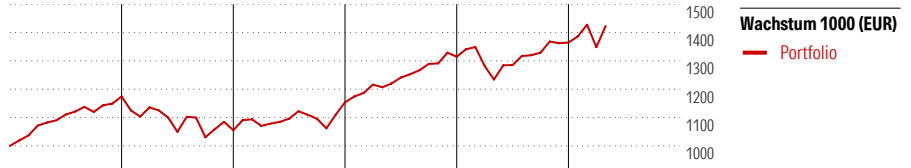


Top Mix Strategie Plus

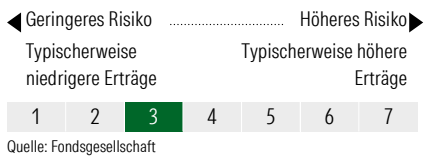
Anlageziel

"Wachstumsorientierte Gesamtstruktur mit in der Regel 67 % Aktien, 23 % Renten und 10 % Immobilien. Zu Beginn jeden Kalenderjahres werden die durch Kursveränderungen hervorgerufenen Gewichtverschiebungen durch Umschichtungen auf das Ausgangsverhältnis zurückgeführt. Dadurch Wiederherstellung des ursprünglichen Ertrags-Risiko-Profiles."



2021	2022	2023	2024	2025	04/26	Rendite (in %)
17,45	-10,17	9,36	13,93	3,82	4,29	Portfolio

KID SRI

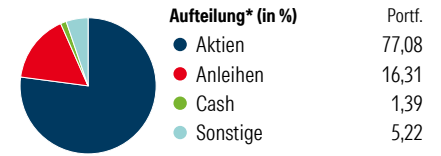
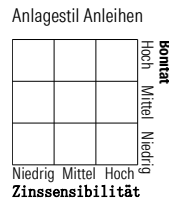
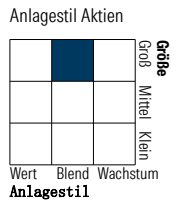


Top 10 Positionen (in %)	Portf.
iShares Core MSCI EM IMI ETF...	9,56
Vanguard S&P 500 UCITS ETF	5,30
Invesco S&P 500 ETF	5,19
iShares European Prpty Yld ETF...	5,00
iShares MSCI USA CTB Enh...	4,87
Stt Strt SPDR S&P 500 Ldrs ETF	4,85
Bantleon GIBL Cnvrts Invmt Grd...	4,77
Stt Strt SPDR S&P US Div...	4,55
Fl Instl US Eq Sel US Dollar	4,43
Robeco BP US Premium Equities...	4,40

Rollierende Renditen (%)	Fonds	Rendite kumul. (%)	Fonds
(22 Mai 2026)		(22 Mai 2026)	
Lfd. Jahr	6,94	3 Jahre	33,58
3 Monate	3,01	5 Jahre	35,68
6 Monate	8,61	10 Jahre	88,41
1 Jahr	13,54	Seit Auflage	173,47
3 Jahre p.a.	10,13		
5 Jahre p.a.	6,29		

Portfolio 30 Apr 2026

Morningstar Style Box™



*Die Prozentsätze ergeben sich durch Aufsummierung der Assetklassen aus den innenliegenden Zielfonds.

Sektorengewichtung	% Akt
Zyklisch	37,92
Rohstoffe	3,79
Konsumgüter zyklisch	7,13
Finanzdienstleistungen	14,47
Immobilien	12,53
Sensibel	44,22
Telekommunikation	7,29
Energie	3,37
Industriewerte	12,12
Technologie	21,44
Defensiv	17,86
Konsumgüter nicht zyklisch	5,62
Gesundheitswesen	8,64
Versorger	3,60

Stammdaten

Gesellschaft	HDI	Währung	EUR	KID - laufende Kosten	0,67%
	Charles-de-Gaulle-Platz 1	Ertragsverwendung	Thesaurierend	Transaktionskosten	0,00%
	50580 Köln	ISIN (intern)		Erfolgsgebühr (28 Dez 2022)	0,00%
Telefon	+49(0)221 144-3963	Aufledgedatum	15 Dez 2011	Fondsvolumen (Mio.)	24,03 EUR
Email	leben.service@hdi.de	Kurs (22 Mai 2026)	273,47 EUR		
Internet	www.hdi.de				