

I-AM ETFs-Portfolio Select EUR P1

Morningstar Index

Morningstar Euro Moderate
Global Target Allocation NR EUR
(Gültig für den gesamten Bericht)

Morningstar Kategorie™

Mischfonds EUR flexibel - Global

Fondsbenchmark

Not Benchmarked

Morningstar Rating™

★★★★

Morningstar ESG Risk Rating™



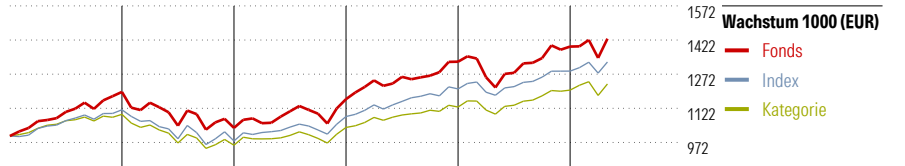
Anlageziel

Der I-AM ETFs-Portfolio Select ist ein Dachfonds. Die Anleger sind an den Vermögensgegenständen des Fonds entsprechend der Anzahl ihrer Anteile als Miteigentümer nach Bruchteilen beteiligt. Der I-AM ETFs-Portfolio Select strebt als Anlageziel eine ausgewogene Mischung aus hohem Wertzuwachs und gleichmäßigen Erträgen an. Der I-AM ETFs-Portfolio Select ist ein flexibler Fonds und strebt als Anlageziel langfristiges Kapitalwachstum unter Inkaufnahme höherer Risiken an. Um dieses Ziel zu erreichen, investiert der...

Risikokennzahlen

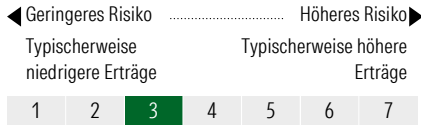
Alpha	-1,12	Sharpe Ratio	0,76
Beta	1,44	Volatilität	9,94
Information Ratio	0,28		
Tracking Error	4,85		

Berechnungsgrundlage Morningstar EU Mod Gbl Tgt Alloc NR EUR (wenn zutreffend)



	2021	2022	2023	2024	2025	04/26	Rendite (in %)
Fonds	19,36	-13,22	12,18	14,15	5,01	2,49	Fonds
Index	11,51	-12,28	10,99	11,17	6,48	3,11	Index
Kategorie	9,69	-12,16	8,26	8,95	6,82	2,21	Kategorie

KID SRI

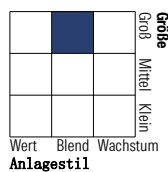


Quelle: Fondsgesellschaft

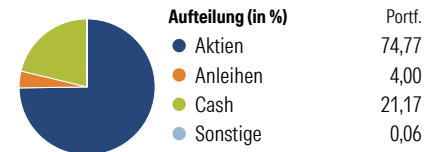
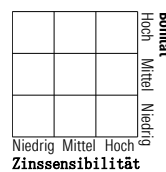
Portfolio 31 Mrz 2026

Morningstar Style Box™

Anlagestil Aktien



Anlagestil Anleihen



Top 10 Positionen (in %)

Positionen	Sektor	Portf.
Franklin S&P 500 Paris Aligned...	—	9,78
Amundi Euro Liquid Shrt Trm...	—	9,20
Invesco Global Actv ESG Eq ETF...	—	9,13
DWS Institutional ESG Euro Mny...	—	9,11
iShares MSCI Wld Val Fac Advcd...	—	9,01
iShares DJ Eurzne...	—	8,69
Amundi S&P World Financials...	—	7,96
UBS S&P 500 Scrd & Scrn ETF...	—	7,02
Fidelity US Equity Rsh Enh ETF...	—	5,02
Amundi S&P World Infor Tech...	—	4,71
Positionen Aktien Gesamt		0
Positionen Anleihen Gesamt		0
% des Vermögens in Top 10 Positionen		79,62

Sektorengewichtung

Sektor	% Akt
Zyklisch	36,92
Rohstoffe	2,85
Konsumgüter zyklisch	7,01
Finanzdienstleistungen	25,64
Immobilien	1,43
Sensibel	51,20
Telekommunikation	7,40
Energie	1,37
Industriewerte	9,76
Technologie	32,66
Defensiv	11,88
Konsumgüter nicht zyklisch	2,60
Gesundheitswesen	7,38
Versorger	1,90

Regionen

Region	% Akt
Amerika	62,90
USA	60,77
Kanada	1,65
Lateinamerika	0,48
Europa	19,68
Vereinigtes Königreich	1,31
Eurozone	16,13
Europa - ex Euro	1,58
Europa -Schwellenländer	0,07
Mittlerer Osten / Afrika	0,59
Asien	17,42
Japan	9,92
Australasien	0,59
Asien - Industrieländer	4,15
Asien - Schwellenländer	2,76

Stammdaten

Fondsgesellschaft	Impact Asset Management...	Domizil	Deutschland	KID - andere Kosten	2,16%
Adresse	Schottenfeldgasse 20, A-1070 Wien	Fondswährung	EUR	Transaktionskosten	0,01%
Internet	info@impact-am.eu	Ertragsverwendung	Thesaurierend	Erfolgsgebühr (16 Apr 2026)	-
Versicherung	HDI	ISIN	DE000A1J3AF7	Fondsvolumen (Mio.)	56,60 EUR
Telefon	+49(0)221 144-3963	WKN	A1J3AF		
Email	leben.service@hdi.de				