

# Nordea 1 - Emerging Sustainable Stars Equity Fund BI EUR

## Morningstar Index

Morningstar Emerging Markets  
Target Market Exposure NR USD  
(Gültig für den gesamten Bericht)

## Morningstar Kategorie™

Aktien Schwellenländer

## Fondsbenchmark

MSCI EM NR USD

## Morningstar Rating™

★★★

## Morningstar ESG Risk Rating™



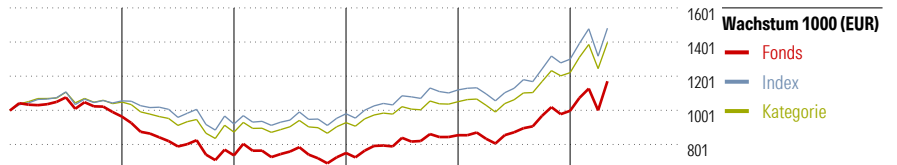
## Anlageziel

Der Fonds investiert in Unternehmen aus den weltweiten Schwellenländern, die in Schwellenländern ihren Sitz haben oder überwiegend in Schwellenländern wirtschaftlich tätig sind. Die Strategie des Fonds basiert auf einem themenbasierten Research. Das bedeutet, dass das Portfolio aus Aktien besteht, die auf der Unternehmensebene eine höhere Wertschöpfung für die Aktionäre bieten und in erheblichem Maße von langfristigen strukturellen Megatrends, der demografischen Entwicklung, Technologie, Globalisierung und...

## Risikokennzahlen


Alpha	-1,58	Sharpe Ratio	0,85
Beta	1,12	Volatilität	17,06
Information Ratio	-0,06		
Tracking Error	4,82		

Berechnungsgrundlage Morningstar EM TME NR USD (wenn zutreffend)



	2021	2022	2023	2024	2025	04/26	Rendite (in %)
Fonds	-3,53	-23,53	1,86	13,89	16,68	17,34	Fonds
Index	5,69	-12,79	6,46	14,25	16,04	13,95	Index
Kategorie	5,06	-16,78	6,60	13,31	16,56	14,55	Kategorie

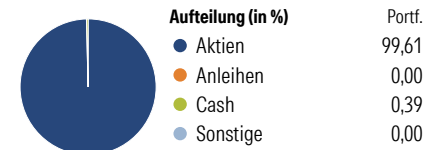
## KID SRI



Quelle: Fondsgesellschaft

## Portfolio 30 Apr 2026

Morningstar Aktien Style Box™	% Akt
Sehr Groß	64,04
Groß	23,49
Mittelgroß	11,49
Klein	0,98
Micro	0,00



## Top 10 Positionen (in %)

Position	Sektor	Portf.
Taiwan Semiconductor...	Elektronik	9,47
Samsung Electronics Co Ltd	Elektronik	9,41
SK Hynix Inc	Elektronik	6,46
Tencent Holdings Ltd	IT	5,52
Alibaba Group Holding Ltd...	IT	4,03
OTP Bank PLC	Bank	3,17
Contemporary Amperex...	IT	2,74
MediaTek Inc	Elektronik	2,62
Antofagasta PLC	Metall	2,61
MercadoLibre Inc	IT	2,47
Positionen Aktien Gesamt		51
Positionen Anleihen Gesamt		0
% des Vermögens in Top 10 Positionen		48,51

## Sektorengewichtung

Sektor	% Akt
<b>Zyklisch</b>	<b>34,76</b>
Rohstoffe	2,62
Konsumgüter zyklisch	13,46
Finanzdienstleistungen	16,40
Immobilien	2,28
<b>Sensibel</b>	<b>60,65</b>
Telekommunikation	6,82
Energie	-
Industriewerte	12,32
Technologie	41,50
<b>Defensiv</b>	<b>4,60</b>
Konsumgüter nicht zyklisch	1,04
Gesundheitswesen	3,56
Versorger	-

## Regionen

Region	% Akt
<b>Amerika</b>	<b>9,48</b>
USA	0,97
Kanada	0,00
Lateinamerika	8,51
<b>Europa</b>	<b>11,82</b>
Vereinigtes Königreich	2,62
Eurozone	1,65
Europa - ex Euro	0,00
Europa - Schwellenländer	6,09
Mittlerer Osten / Afrika	1,46
<b>Asien</b>	<b>78,69</b>
Japan	0,00
Australasien	0,00
Asien - Industrieländer	43,88
Asien - Schwellenländer	34,82

## Stammdaten

Fondsgesellschaft	Nordea Investment Funds SA	Domizil	Luxemburg	KID - andere Kosten	0,95%
Adresse	562, rue de Neudorf, L-2220 Luxembourg	Fondswährung	EUR	Transaktionskosten	0,20%
Internet	www.nordea.lu	Ertragsverwendung	Thesaurierend	Erfolgsgebühr (20 Mai 2026)	0,00%
Versicherung	HDI	ISIN	LU0602539271	Fondsvolumen (Mio.)	1527,10 USD
Telefon	+49(0)221 144-3963	WKN	A1JHTH		
Email	leben.service@hdi.de				