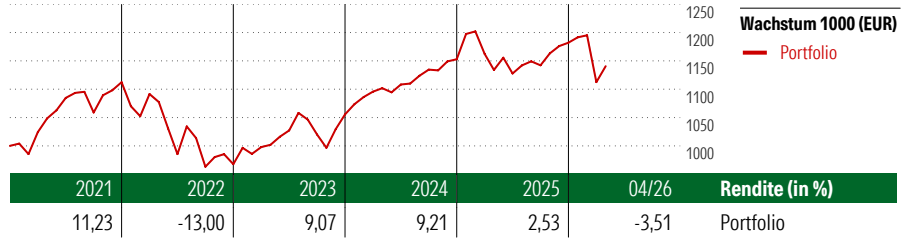


Flossbach von Storch - Multiple Opportunities II R

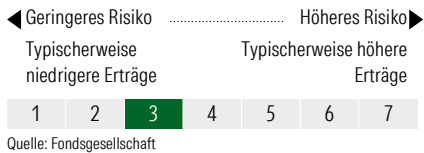
Anlageziel

Ziel der Anlagepolitik des Flossbach von Storch - Multiple Opportunities II („Teilfonds“) ist es, unter Berücksichtigung des Anlagerisikos, einen gemessenen Wertzuwachs in der Teilfondswährung zu erzielen. Die Anlagestrategie wird auf Basis der fundamentalen Analyse der globalen Finanzmärkte getroffen. Die Performance der jeweiligen Anteilscheinklassen des Teilfonds wird in den entsprechenden „wesentlichen Anlegerinformationen“ angegeben. Grundsätzlich gilt, dass vergangene Performances keine Garantie für künftige...



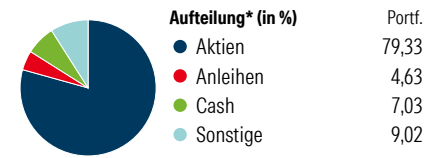
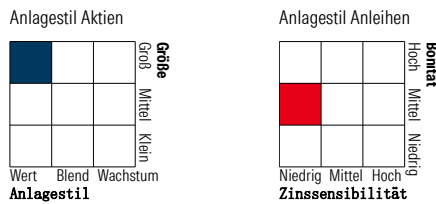
| Rollierende Renditen (%) | | Rendite kumul. (%) | |
|--------------------------|-------|--------------------|--------|
| (22 Mai 2026) | | (22 Mai 2026) | |
| Lfd. Jahr | -2,40 | 3 Jahre | 12,82 |
| 3 Monate | -3,11 | 5 Jahre | 9,24 |
| 6 Monate | 0,05 | 10 Jahre | 53,06 |
| 1 Jahr | -0,29 | Seit Auflage | 231,53 |
| 3 Jahre p.a. | 4,10 | | |
| 5 Jahre p.a. | 1,78 | | |

KID SRI



Portfolio 30 Apr 2026

Morningstar Style Box™



*Die Prozentsätze ergeben sich durch Aufsummierung der Assetklassen aus den innenliegenden Zielfonds.

| Top 10 Positionen (in %) | Portf. |
|-----------------------------|--------|
| Invesco Physical Gold ETC | 8,74 |
| Deutsche Boerse AG | 3,24 |
| adidas AG | 3,07 |
| Amazon.com Inc | 2,88 |
| Alphabet Inc Class A | 2,69 |
| Unilever PLC | 2,53 |
| Microsoft Corp | 2,49 |
| Mercedes-Benz Group AG | 2,42 |
| Reckitt Benckiser Group PLC | 2,37 |
| Nestle SA | 2,37 |

| Sektorengewichtung | % Akt |
|----------------------------|--------------|
| Zyklisch | 38,91 |
| Rohstoffe | 4,92 |
| Konsumgüter zyklisch | 18,08 |
| Finanzdienstleistungen | 15,91 |
| Immobilien | - |
| Sensibel | 32,38 |
| Telekommunikation | 4,97 |
| Energie | - |
| Industriewerte | 7,25 |
| Technologie | 20,16 |
| Defensiv | 28,71 |
| Konsumgüter nicht zyklisch | 15,46 |
| Gesundheitswesen | 13,25 |
| Versorger | - |

Stammdaten

| | | | | | |
|--------------|---------------------------|--------------------|--------------|-----------------------------|-------------|
| Gesellschaft | HDI | Währung | EUR | KID - andere Kosten | 1,62% |
| | Charles-de-Gaulle-Platz 1 | Ertragsverwendung | Ausschüttend | Transaktionskosten | 0,07% |
| | 50580 Köln | ISIN (intern) | | Erfolgsgebühr (01 Apr 2026) | 2,50% |
| Telefon | +49(0)221 144-3963 | Aufledgedatum | 1 Okt 2013 | Fondsvolumen (Mio.) | 8345,62 EUR |
| Email | leben.service@hdi.de | Kurs (22 Mai 2026) | 166,38 EUR | | |
| Internet | www.hdi.de | | | | |