

DWS Top Dividende TFC

Morningstar Index

Morningstar Global Markets High Dividend NR USD
(Gültig für den gesamten Bericht)

Morningstar Kategorie™

Aktien weltweit dividendenorientiert

Fondsbenchmark

Not Benchmarked

Morningstar Rating™

★★★

Morningstar ESG Risk Rating™



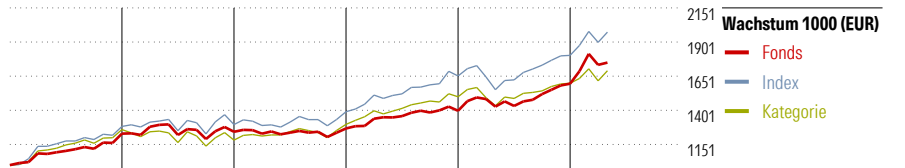
Anlageziel

Mindestens 70% des Wertes des Fonds müssen in Aktien angelegt werden. Dabei werden Aktien von in- und ausländischen Unternehmen erworben, die eine überdurchschnittliche Dividendenrendite erwarten lassen. Bei der Aktienauswahl sind folgende Kriterien von entscheidender Bedeutung: größere Dividendenrendite als der Marktdurchschnitt; Nachhaltigkeit von Dividendenrendite und Wachstum; historisches und zukünftiges Gewinnwachstum; Kurs-/Gewinn-Verhältnis. Neben diesen Kriterien wird der bewährte Stock-Picking-Prozess der...

Risikokennzahlen


| | | | |
|-------------------|-------|--------------|------|
| Alpha | -0,62 | Sharpe Ratio | 1,02 |
| Beta | 0,82 | Volatilität | 8,64 |
| Information Ratio | -0,54 | | |
| Tracking Error | 5,86 | | |

Berechnungsgrundlage Morningstar Gbl High Div Yld NR USD (wenn zutreffend)



| | 2021 | 2022 | 2023 | 2024 | 2025 | 04/26 | Rendite (in %) |
|-----------|-------|-------|------|-------|-------|-------|----------------|
| Fonds | 23,04 | 1,11 | 1,95 | 10,21 | 14,18 | 9,68 | Fonds |
| Index | 28,31 | 1,08 | 7,26 | 18,81 | 9,12 | 9,43 | Index |
| Kategorie | 26,07 | -6,10 | 9,84 | 15,70 | 6,69 | 5,81 | Kategorie |

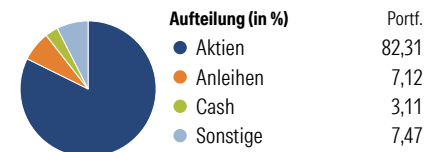
KID SRI



Quelle: Fondsgesellschaft

Portfolio 30 Apr 2026

| Morningstar Aktien Style Box™ | % Akt |
|-------------------------------|-------|
| Sehr Groß | 44,14 |
| Groß | 42,75 |
| Mittelgroß | 13,10 |
| Klein | 0,00 |
| Micro | 0,00 |



| Top 10 Positionen (in %) | Sektor | Portf. |
|--------------------------------------|--------|--------|
| Taiwan Semiconductor... | 📠 | 4,47 |
| Agnico Eagle Mines Ltd | 🏠 | 3,63 |
| Shell PLC | 🔥 | 3,02 |
| TotalEnergies SE | 🔥 | 2,97 |
| Johnson & Johnson | 🏥 | 2,76 |
| Samsung Electronics Co Ltd | 📠 | 2,68 |
| SLB Ltd | 🔥 | 2,51 |
| NextEra Energy Inc | 💡 | 2,47 |
| Enbridge Inc | 🔥 | 2,40 |
| HSBC Holdings PLC | 🏦 | 2,03 |
| Positionen Aktien Gesamt | | 61 |
| Positionen Anleihen Gesamt | | 4 |
| % des Vermögens in Top 10 Positionen | | 28,92 |

| Sektorengewichtung | % Akt |
|------------------------------|--------------|
| Zyklisch | 29,51 |
| 🏠 Rohstoffe | 11,05 |
| 🛒 Konsumgüter zyklisch | 0,75 |
| 🏦 Finanzdienstleistungen | 17,70 |
| 🏠 Immobilien | - |
| Sensibel | 35,98 |
| 📠 Telekommunikation | 3,28 |
| 🔥 Energie | 13,61 |
| ⚙️ Industrierwerte | 6,51 |
| 📠 Technologie | 12,59 |
| Defensiv | 34,51 |
| 🛒 Konsumgüter nicht zyklisch | 11,76 |
| 🏥 Gesundheitswesen | 12,76 |
| 💡 Versorger | 9,99 |

| Regionen | % Akt |
|--------------------------|--------------|
| Amerika | 46,72 |
| USA | 35,54 |
| Kanada | 11,18 |
| Lateinamerika | 0,00 |
| Europa | 43,25 |
| Vereinigtes Königreich | 10,75 |
| Eurozone | 20,23 |
| Europa - ex Euro | 11,70 |
| Europa - Schwellenländer | 0,00 |
| Mittlerer Osten / Afrika | 0,57 |
| Asien | 10,03 |
| Japan | 0,75 |
| Australasien | 0,00 |
| Asien - Industrieländer | 8,69 |
| Asien - Schwellenländer | 0,58 |

Stammdaten

| | | | | | |
|-------------------|---|-------------------|---------------|-----------------------------|--------------|
| Fondsgesellschaft | DWS Investment GmbH | Domizil | Deutschland | KID - andere Kosten | 0,80% |
| Adresse | Mainzer Landstraße 178 -190, 60327 Frankfurt | Fondswährung | EUR | Transaktionskosten | 0,10% |
| Internet | www.dws.de | Ertragsverwendung | Thesaurierend | Erfolgsgebühr (16 Apr 2026) | 0,00% |
| Versicherung | HDI | ISIN | DE000DWS18Q3 | Fondsvolumen (Mio.) | 23485,58 EUR |
| Telefon | +49(0)221 144-3963 | WKN | DWS18Q | | |
| Email | leben.service@hdi.de | | | | |