

# Raiffeisen-Nachhaltigkeit-Wachstum (RZ) A

## Morningstar Index

Morningstar Euro Aggressive  
Global Target Allocation NR EUR

(Gültig für den gesamten Bericht)

## Morningstar Kategorie™

Mischfonds EUR aggressiv -  
Global

## Fondsbenchmark

Not Benchmarked

## Morningstar Rating™

★★

## Morningstar ESG Risk Rating™



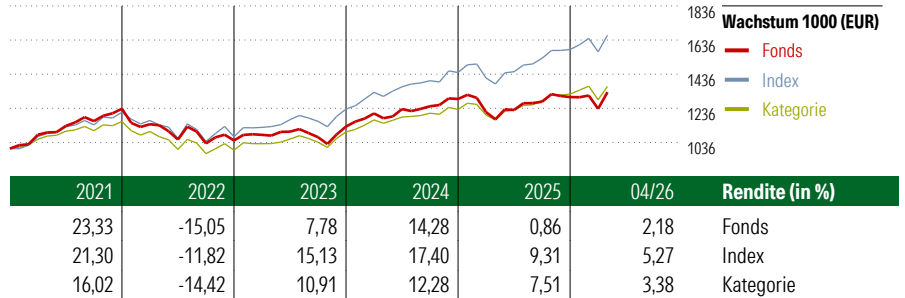
## Anlageziel

Der Raiffeisen-Nachhaltigkeit-Wachstum ist ein gemischter Fonds. Er strebt als Anlageziel langfristiges Kapitalwachstum unter Inkaufnahme höherer Risiken an. Er investiert auf Einzeltitelbasis (d.h. ohne Berücksichtigung der Anteile an Investmentfonds, der derivativen Instrumente und der Sichteinlagen oder kündbaren Einlagen) ausschließlich in Wertpapiere und/oder Geldmarktinstrumente deren Emittenten auf Basis sozialer, ökologischer und ethischer Kriterien als nachhaltig eingestuft wurden. Gleichzeitig wird in...

## Risikokennzahlen

Alpha	-6,55	Sharpe Ratio	0,45
Beta	1,08	Volatilität	10,41
Information Ratio	-1,72		
Tracking Error	3,75		

Berechnungsgrundlage Morningstar EU Agg Gbl Tgt Alloc NR EUR (wenn zutreffend)



## KID SRI

◀ Geringeres Risiko ..... Höheres Risiko ▶  
Typischerweise niedrigere Erträge      Typischerweise höhere Erträge



Quelle: Fondsgesellschaft

## Rollierende Renditen (%)

	Fonds	Idx	Kat.
(22 Mai 2026)			
Lfd. Jahr	6,67	8,75	6,53
3 Monate	6,72	4,74	3,80
6 Monate	8,46	11,59	9,70
1 Jahr	13,45	19,51	16,16
3 Jahre p.a.	7,90	14,31	11,17
5 Jahre p.a.	5,11	9,60	6,21

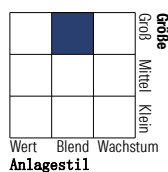
## Rendite kumul. (%)

	Fonds	Idx	Kat.
(22 Mai 2026)			
3 Jahre	25,63	49,38	37,38
5 Jahre	28,31	58,18	35,13
10 Jahre	-	-	-
Seit Auflage	49,18	-	-

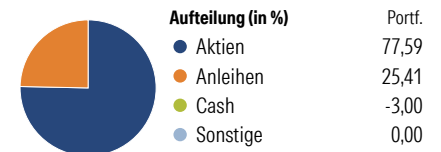
## Portfolio 31 Mrz 2026

### Morningstar Style Box™

Anlagestil Aktien



Anlagestil Anleihen



## Top 10 Positionen (in %)

Positionen	Sektor	Portf.
NVIDIA Corp	IT	4,10
Raiffeisen-Nachhaltigkeit-EMA...	-	3,97
Eur/Usdfutures(Eurofx)	-	3,54
Alphabet Inc Class A	IT	3,17
Apple Inc	IT	3,14
Microsoft Corp	IT	2,02
Amazon.com Inc	IT	1,76
Eur/Usdfutures(Eurofx)	-	1,66
Broadcom Inc	IT	1,63
JPMorgan Chase & Co	Finanz	1,16
Positionen Aktien Gesamt		131
Positionen Anleihen Gesamt		158
% des Vermögens in Top 10 Positionen		26,15

## Sektorengewichtung

Sektor	% Akt
<b>Zyklisch</b>	<b>30,12</b>
Rohstoffe	5,55
Konsumgüter zyklisch	7,18
Finanzdienstleistungen	16,52
Immobilien	0,87
<b>Sensibel</b>	<b>54,66</b>
Telekommunikation	7,38
Energie	-
Industriewerte	12,23
Technologie	35,06
<b>Defensiv</b>	<b>15,22</b>
Konsumgüter nicht zyklisch	3,07
Gesundheitswesen	11,01
Versorger	1,14

## Regionen

Region	% Akt
<b>Amerika</b>	<b>68,79</b>
USA	65,45
Kanada	2,99
Lateinamerika	0,36
<b>Europa</b>	<b>17,96</b>
Vereinigtes Königreich	3,39
Eurozone	8,73
Europa - ex Euro	5,56
Europa - Schwellenländer	0,06
Mittlerer Osten / Afrika	0,22
<b>Asien</b>	<b>13,25</b>
Japan	6,15
Australasien	0,00
Asien - Industrieländer	4,94
Asien - Schwellenländer	2,16

## Stammdaten

Fondsgesellschaft	Raiffeisen Kapitalanlage...	Domizil	Österreich	KID - andere Kosten	0,91%
Adresse	Mooslackengasse 12, 1190 Wien	Fondswährung	EUR	Transaktionskosten	0,12%
Internet	www.rcm.at	Ertragsverwendung	Ausschüttend	Erfolgsgebühr (16 Apr 2026)	0,00%
Versicherung	HDI	ISIN	AT0000A2CMNO	Fondsvolumen (Mio.)	150,69 EUR
Telefon	+49(0)221 144-3963	WKN	-		
Email	leben.service@hdi.de				