

DWS ESG Qi LowVol Europe NC

Morningstar Index
Morningstar Developed Europe
Target Market Exposure NR EUR
(Gültig für den gesamten Bericht)

Morningstar Kategorie™
Aktien Europa Standardwerte
Blend

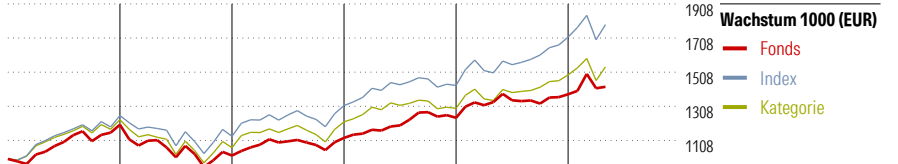
Fondsbenchmark
Not Benchmarked

Morningstar Rating™
★★★

Morningstar ESG Risk Rating™

Anlageziel

Der Fonds strebt als Anlageziel die Erwirtschaftung eines möglichst hohen Ertrages an. Die Gesellschaft erwirbt und veräußert nach Einschätzung der Wirtschafts- und Kapitalmarktlage sowie der weiteren Börsenaussichten die nach dem KAGB und den Anlagebedingungen zugelassenen Vermögensgegenstände. Mindestens 75% des Wertes des Fonds müssen in Aktien europäischer Emittenten angelegt werden. Bis zu 20% des Wertes des Fonds können in verzinslichen Wertpapieren angelegt werden. Schuldscheindarlehen sind auf die für...



	2021	2022	2023	2024	2025	04/26	Rendite (in %)
Fonds	20,05	-15,02	10,12	10,48	11,09	3,17	Fonds
Index	25,42	-9,67	15,89	8,98	19,78	4,28	Index
Kategorie	22,95	-13,22	14,23	6,85	15,33	3,18	Kategorie

Risikokennzahlen

Alpha	-0,62	Sharpe Ratio	0,66
Beta	0,66	Volatilität	8,47
Information Ratio	-0,67		
Tracking Error	5,88		

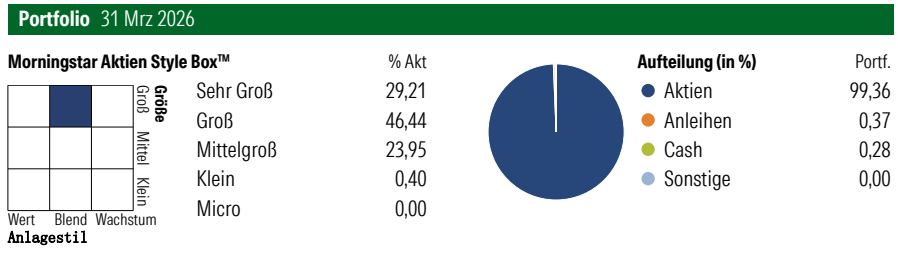
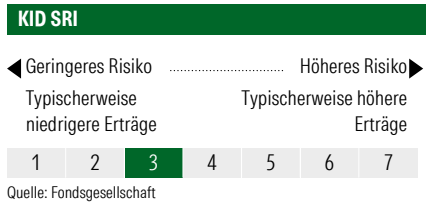
Berechnungsgrundlage Morningstar DM Eur TME NR EUR (wenn zutreffend)

Rollierende Renditen (%) (22 Mai 2026)

	Fonds	Idx	Kat.
Lfd. Jahr	4,99	7,09	6,46
3 Monate	-1,91	0,24	0,48
6 Monate	7,99	12,79	11,88
1 Jahr	4,83	16,34	12,97
3 Jahre p.a.	8,78	12,96	10,87
5 Jahre p.a.	6,34	10,17	8,24

Rendite kumul. (%) (22 Mai 2026)

	Fonds	Idx	Kat.
3 Jahre	28,73	44,15	36,30
5 Jahre	35,98	62,26	48,58
10 Jahre	76,46	141,26	112,38
Seit Auflage	750,94	-	-



Top 10 Positionen (in %)

Position	Sektor	Portf.
Iberdrola SA	💡	2,46
Koninklijke KPN NV	📱	2,34
Swiss Prime Site AG	🏠	2,28
Orange SA	📱	2,15
Novartis AG Registered Shares	🏥	1,97
Koninklijke Ahold Delhaize NV	🛒	1,83
Deutsche Telekom AG	📱	1,78
Haleon PLC	🏥	1,76
E.ON SE	💡	1,71
Terna SpA	💡	1,65
Positionen Aktien Gesamt		148
Positionen Anleihen Gesamt		0
% des Vermögens in Top 10 Positionen		19,93

Sektorengewichtung

Sektor	% Akt
Zyklisch 28,98	
🏭 Rohstoffe	4,80
🛒 Konsumgüter zyklisch	4,42
🏦 Finanzdienstleistungen	17,23
🏠 Immobilien	2,53
Sensibel 30,22	
📱 Telekommunikation	11,26
⚡ Energie	0,43
⚙️ Industrierwerte	15,97
💻 Technologie	2,57
Defensiv 40,80	
🛒 Konsumgüter nicht zyklisch	14,88
🏥 Gesundheitswesen	14,91
💡 Versorger	11,02

Regionen

Region	% Akt
Amerika 1,86	
USA	1,86
Kanada	0,00
Lateinamerika	0,00
Europa 98,13	
Vereinigtes Königreich	16,29
Eurozone	55,78
Europa - ex Euro	26,07
Europa - Schwellenländer	0,00
Mittlerer Osten / Afrika	0,00
Asien 0,00	
Japan	0,00
Australasien	0,00
Asien - Industrieländer	0,00
Asien - Schwellenländer	0,00

Stammdaten

Fondsgesellschaft	DWS Investment GmbH	Domizil	Deutschland	KID - andere Kosten	1,70%
Adresse	Mainzer Landstraße 178 -190, 60327 Frankfurt	Fondswährung	EUR	Transaktionskosten	0,37%
Internet	www.dws.de	Ertragsverwendung	Thesaurierend	Erfolgsgebühr (16 Apr 2026)	0,00%
Versicherung	HDI	ISIN	DE0008490822	Fondsvolumen (Mio.)	432,83 EUR
Telefon	+49(0)221 144-3963	WKN	849082		
Email	leben.service@hdi.de				