

DWS Nomura Japan Growth LCH (P)

Morningstar Index Morningstar Japan Target Market Exposure NR JPY (Gültig für den gesamten Bericht)

Morningstar Kategorie™ Aktien Japan Standardwerte

Fondsbenchmark Not Benchmarked

Morningstar Rating™ ★★★★★

Morningstar ESG Risk Rating™

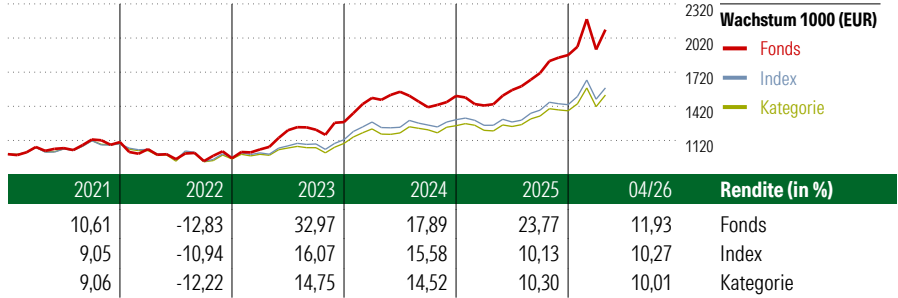
Anlageziel

Ziel der Anlagepolitik des DWS Nomura Japan Growth („Feederfonds“) ist es, die Anleger an der Wertentwicklung des Masterfonds partizipieren zu lassen. Aus diesem Grund strebt das Fondsmanagement faktisch eine möglichst vollständige Investition des Wertes des Feederfonds in den Masterfonds an, um die Anteilscheinhaber so fast vollumfänglich an der Wertentwicklung des Masterfonds partizipieren zu lassen. Die Gesellschaft erwirbt und veräußert nach Einschätzung der Wirtschafts- und Kapitalmarktlage sowie der weiteren...

Risikokennzahlen

Alpha	1,82	Sharpe Ratio	1,33
Beta	1,28	Volatilität	15,76
Information Ratio	1,12		
Tracking Error	8,42		

Berechnungsgrundlage Morningstar Japan TME NR JPY (wenn zutreffend)

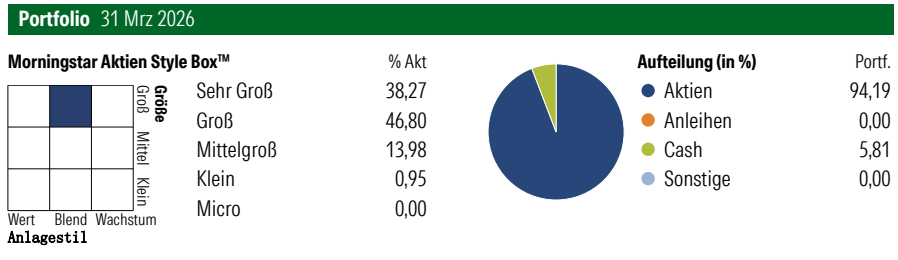
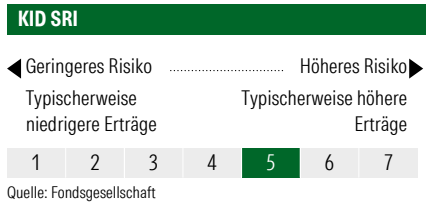


Rollierende Renditen (%) (22 Mai 2026)

	Fonds	Idx	Kat.
Lfd. Jahr	19,28	14,84	15,78
3 Monate	5,95	2,20	3,30
6 Monate	24,61	16,22	17,59
1 Jahr	52,23	28,93	29,83
3 Jahre p.a.	24,77	15,57	15,04
5 Jahre p.a.	16,66	10,22	9,83

Rendite kumul. (%) (22 Mai 2026)

	Fonds	Idx	Kat.
3 Jahre	94,22	54,36	52,24
5 Jahre	116,05	62,69	59,78
10 Jahre	235,59	139,55	142,18
Seit Auflage	234,58	-	-



Top 10 Positionen (in %)

Unternehmen	Sektor	Portf.
Sony Group Corp	Elektronik	4,11
Toyota Tsusho Corp	Industrie	4,05
Tokio Marine Holdings Inc	Transport	4,05
Shin-Etsu Chemical Co Ltd	Chemie	3,52
Sumitomo Mitsui Financial...	Bank	3,40
Toyota Motor Corp	Automobil	3,39
Osaka Gas Co Ltd	Energie	3,24
Daiichi Life Group Inc	Versicherung	3,07
Mitsubishi Estate Co Ltd	Immobilien	2,95
Pan Pacific International...	Hotellerie	2,87
Positionen Aktien Gesamt		0
Positionen Anleihen Gesamt		0
% des Vermögens in Top 10 Positionen		34,66

Sektorengewichtung

Sektor	% Akt
Zyklisch	39,90
Rohstoffe	4,10
Konsumgüter zyklisch	17,99
Finanzdienstleistungen	13,58
Immobilien	4,24
Sensibel	50,29
Telekommunikation	3,40
Energie	-
Industriewerte	24,54
Technologie	22,35
Defensiv	9,81
Konsumgüter nicht zyklisch	5,15
Gesundheitswesen	1,73
Versorger	2,94

Regionen

Region	% Akt
Amerika	0,00
USA	0,00
Kanada	0,00
Lateinamerika	0,00
Europa	0,00
Vereinigtes Königreich	0,00
Eurozone	0,00
Europa - ex Euro	0,00
Europa - Schwellenländer	0,00
Mittlerer Osten / Afrika	0,00
Asien	100,00
Japan	100,00
Australasien	0,00
Asien - Industrieländer	0,00
Asien - Schwellenländer	0,00

Stammdaten

Fondsgesellschaft	DWS Investment GmbH	Domizil	Deutschland	KID - andere Kosten	1,36%
Adresse	Mainzer Landstraße 178 -190, 60327 Frankfurt	Fondswährung	EUR	Transaktionskosten	0,04%
Internet	www.dws.de	Ertragsverwendung	Thesaurierend	Erfolgsgebühr (16 Apr 2026)	0,00%
Versicherung	HDI	ISIN	DE0008490954	Fondsvolumen (Mio.)	126,89 EUR
Telefon	+49(0)221 144-3963	WKN	849095		
Email	leben.service@hdi.de				