

# Gamax Asia Pacific A Acc

**Morningstar Index** Morningstar Asia Pacific Target Market Exposure NR USD (Gültig für den gesamten Bericht)

**Morningstar Kategorie™** Aktien Asien-Pazifik mit Japan

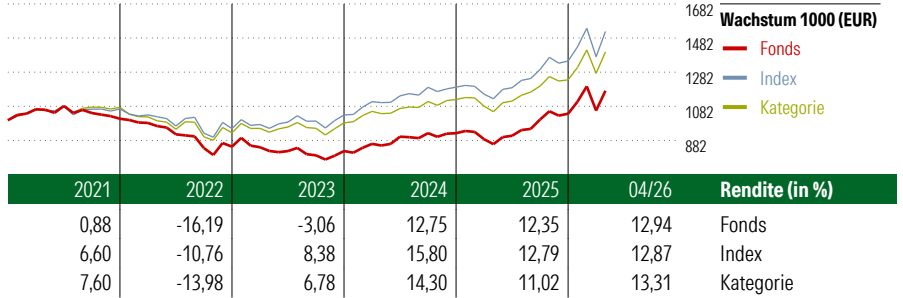
**Fondsbenchmark** Not Benchmarked

**Morningstar Rating™** ★★

**Morningstar ESG Risk Rating™**

**Anlageziel**

Der Fonds investiert überwiegend in Aktien asiatischer Unternehmen. Der Fonds kann auch in Aktien investieren, welche von Unternehmen aus dem pazifischen Raum ausgegeben werden. Im Rahmen dieser Anlagepolitik kann der Fonds auch Anlagen auf unterentwickelten Märkten tätigen, die höhere Wachstumsraten sowie die Vorteile noch nicht ausgereifter Aktienmärkte versprechen. Zusätzlich wird der Fonds zur Erhöhung des Einkommens festverzinsliche Wertpapiere erwerben, Absicherungsinstrumente vor allem zur Abdeckung von...



**Risikokennzahlen**

Alpha	-4,10	Sharpe Ratio	0,70
Beta	1,04	Volatilität	14,23
Information Ratio	-1,26		
Tracking Error	3,40		

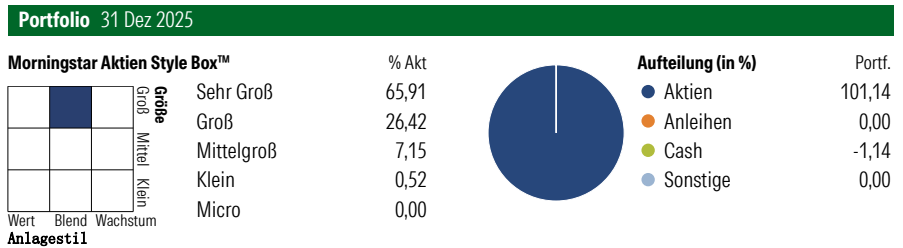
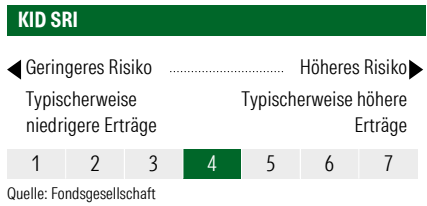
Berechnungsgrundlage Morningstar APAC TME NR USD (wenn zutreffend)

**Rollierende Renditen (%)** (21 Mai 2026)

	Fonds	Idx	Kat.
Lfd. Jahr	21,99	19,87	18,66
3 Monate	8,46	7,78	6,33
6 Monate	25,54	23,05	21,89
1 Jahr	40,53	36,97	35,20
3 Jahre p.a.	15,04	17,61	16,01
5 Jahre p.a.	4,09	9,33	7,42

**Rendite kumul. (%)** (21 Mai 2026)

	Fonds	Idx	Kat.
3 Jahre	52,24	62,69	56,15
5 Jahre	22,19	56,18	43,03
10 Jahre	98,28	161,84	138,06
Seit Auflage	464,26	-	-



**Top 10 Positionen (in %)**

Position	Sektor	Portf.
Alma Eikoh Japan L-Cap Eq L...	—	8,83
Taiwan Semiconductor...		6,78
Tencent Holdings Ltd		4,59
Samsung Electronics Co Ltd		4,34
SK Hynix Inc		2,97
Alibaba Group Holding Ltd...		2,68
MSCI Asia Pacific Net Total...	—	2,60
Ping An Insurance (Group) Co...		1,78
BHP Group Ltd		1,75
AIA Group Ltd		1,74
Positionen Aktien Gesamt		172
Positionen Anleihen Gesamt		0
% des Vermögens in Top 10 Positionen		38,07

**Sektorengewichtung**

Sektor	% Akt
<b>Zyklisch</b>	<b>42,07</b>
Rohstoffe	5,82
Konsumgüter zyklisch	9,10
Finanzdienstleistungen	24,21
Immobilien	2,94
<b>Sensibel</b>	<b>50,66</b>
Telekommunikation	9,56
Energie	1,44
Industriewerte	13,80
Technologie	25,86
<b>Defensiv</b>	<b>7,27</b>
Konsumgüter nicht zyklisch	2,55
Gesundheitswesen	4,14
Versorger	0,58

**Regionen**

Region	% Akt
<b>Amerika</b>	<b>0,77</b>
USA	0,77
Kanada	0,00
Lateinamerika	0,00
<b>Europa</b>	<b>0,30</b>
Vereinigtes Königreich	0,30
Eurozone	0,00
Europa - ex Euro	0,00
Europa -Schwellenländer	0,00
Mittlerer Osten / Afrika	0,00
<b>Asien</b>	<b>98,93</b>
Japan	33,75
Australasien	7,66
Asien - Industrieländer	29,41
Asien - Schwellenländer	28,12

**Stammdaten**

Fondsgesellschaft	Mediolanum International...	Domizil	Luxemburg	KID - andere Kosten	2,07%
Adresse	4th floor, The Exchange, George's Dock, I.F.S.C., Dublin 1, D01 P2V6, Dublin	Fondswährung	EUR	Transaktionskosten	0,24%
Internet	www.mediolanuminternat...	Ertragsverwendung	Thesaurierend	Erfolgsgebühr (01 Apr 2026)	-
Versicherung	HDI	ISIN	LU0039296719	Fondsvolumen (Mio.)	264,98 EUR
Telefon	+49(0)221 144-3963	WKN	972194		
Email	leben.service@hdi.de				