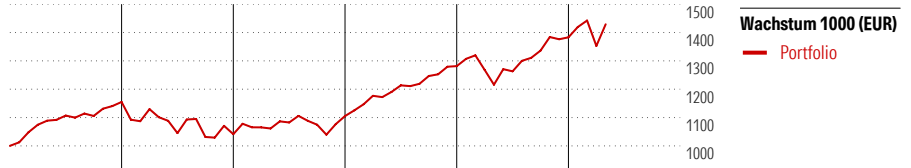


# DekaStruktur: 2 Chance

## Anlageziel

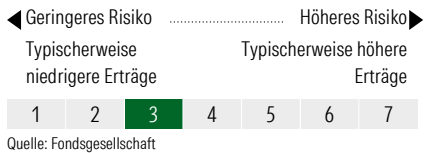
Das Fondsmangement strebt danach, mittel- bis langfristig stetige Erträge durch ein breit gestreutes Anlageportfolio zu erwirtschaften. Dabei werden bewußt begrenzt Risiken akzeptiert. Der Anteil der Aktienfonds liegt bei maximal 80 Prozent.



| 2021  | 2022  | 2023 | 2024  | 2025 | 04/26 | Rendite (in %) |
|-------|-------|------|-------|------|-------|----------------|
| 15,49 | -9,83 | 6,15 | 15,92 | 7,93 | 3,33  | Portfolio      |

| Rollierende Renditen (%) | Fonds | Rendite kumul. (%) | Fonds |
|--------------------------|-------|--------------------|-------|
| (22 Mai 2026)            |       | (22 Mai 2026)      |       |
| Lfd. Jahr                | 7,23  | 3 Jahre            | 36,49 |
| 3 Monate                 | 3,89  | 5 Jahre            | 37,97 |
| 6 Monate                 | 9,16  | 10 Jahre           | 88,70 |
| 1 Jahr                   | 16,73 | Seit Auflage       | 71,24 |
| 3 Jahre p.a.             | 10,93 |                    |       |
| 5 Jahre p.a.             | 6,65  |                    |       |

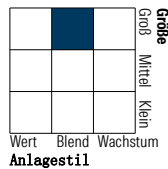
## KID SRI



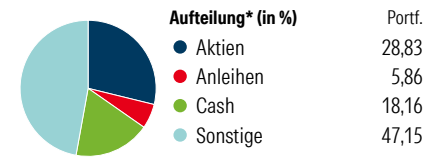
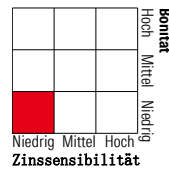
## Portfolio 31 Aug 2025

### Morningstar Style Box™

Anlagestil Aktien



Anlagestil Anleihen



\*Die Prozentsätze ergeben sich durch Aufsummierung der Assetklassen aus den innenliegenden Zielfonds.

| Top 10 Positionen (in %)          | Portf. |
|-----------------------------------|--------|
| IFM-Invest Aktien USA Acc         | 15,12  |
| IFM-Invest Aktien Europa Acc      | 9,87   |
| Deka-Sektorinvest                 | 6,04   |
| Deka MSCI Europe ETF              | 5,77   |
| Xtrackers IE Physical Gold ETC    | 5,06   |
| Deka-US Aktien Core I             | 4,06   |
| DekaLux-Japan Flex Hedged Euro... | 4,01   |
| FF - Emerging Mkts Eq ESG...      | 3,51   |
| iShares MSCI China ETF USD Acc    | 3,37   |
| Deka MDAX® ETF                    | 2,92   |

| Sektorengewichtung         | % Akt        |
|----------------------------|--------------|
| <b>Zyklisch</b>            | <b>36,31</b> |
| Rohstoffe                  | 4,01         |
| Konsumgüter zyklisch       | 14,26        |
| Finanzdienstleistungen     | 16,12        |
| Immobilien                 | 1,92         |
| <b>Sensibel</b>            | <b>49,40</b> |
| Telekommunikation          | 9,94         |
| Energie                    | 1,93         |
| Industriewerte             | 13,89        |
| Technologie                | 23,64        |
| <b>Defensiv</b>            | <b>14,29</b> |
| Konsumgüter nicht zyklisch | 5,20         |
| Gesundheitswesen           | 6,79         |
| Versorger                  | 2,30         |

## Stammdaten

|              |                           |                    |              |                             |            |
|--------------|---------------------------|--------------------|--------------|-----------------------------|------------|
| Gesellschaft | HDI                       | Währung            | EUR          | KID - andere Kosten         | 1,60%      |
|              | Charles-de-Gaulle-Platz 1 | Ertragsverwendung  | Ausschüttend | Transaktionskosten          | 0,10%      |
|              | 50580 Köln                | ISIN (intern)      |              | Erfolgsgebühr (16 Apr 2026) | 0,00%      |
| Telefon      | +49(0)221 144-3963        | Auflegedatum       | 1 Mrz 2000   | Fondsvolumen (Mio.)         | 545,92 EUR |
| Email        | leben.service@hdi.de      | Kurs (22 Mai 2026) | 66,14 EUR    |                             |            |
| Internet     | www.hdi.de                |                    |              |                             |            |