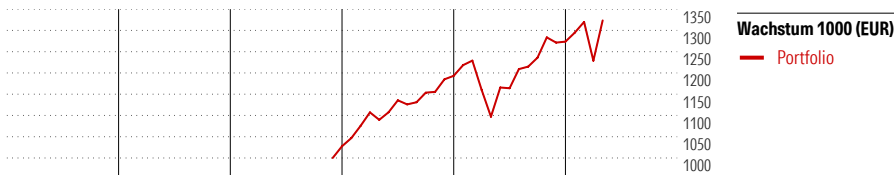


# DekaStruktur: 2 ChancePlus

## Anlageziel


Das Fondsmangement strebt danach, mittel- bis langfristig stetige Erträge durch ein breit gestreutes Anlageportfolio zu erwirtschaften. Dabei werden bewußt begrenzt Risiken akzeptiert. Der Anteil der Aktienfonds liegt bei maximal 100 Prozent.



2021	2022	2023	2024	2025	04/26	Rendite (in %)
-	-	-	16,11	6,74	3,91	Portfolio

Rollierende Renditen (%)	Fonds	Rendite kumul. (%)	Fonds
(22 Mai 2026)		(22 Mai 2026)	
Lfd. Jahr	8,30	3 Jahre	-
3 Monate	5,31	5 Jahre	-
6 Monate	9,91	10 Jahre	-
1 Jahr	18,18	Seit Auflage	37,94
3 Jahre p.a.	-		
5 Jahre p.a.	-		

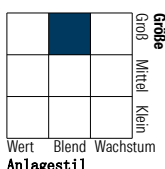
## KID SRI



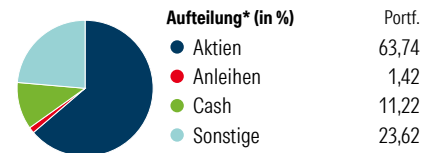
## Portfolio 31 Aug 2025

### Morningstar Style Box™

Anlagestil Aktien



Anlagestil Anleihen



\*Die Prozentsätze ergeben sich durch Aufsummierung der Assetklassen aus den innenliegenden Zielfonds.

Top 10 Positionen (in %)	Portf.
Deka-US Aktien Core I	10,10
iShares S&P 500 Swap ETF USD Acc	8,12
Deka-Sektorinvest	8,08
JPM US Select Equity I2 (acc)...	5,51
BlackRock Advantage US Eq D...	5,47
DekaLux-Japan Flex Hedged Euro...	5,33
FF - Emerging Mkts Eq ESG...	4,39
Deka MSCI Europe ETF	3,93
Deka-Europa Aktien Spezial I (A)	3,70
iShares MSCI China ETF USD Acc	3,67

Sektorengewichtung	% Akt
<b>Zyklisch</b>	<b>34,94</b>
Rohstoffe	3,50
Konsumgüter zyklisch	12,68
Finanzdienstleistungen	17,10
Immobilien	1,66
<b>Sensibel</b>	<b>49,25</b>
Telekommunikation	9,39
Energie	2,46
Industriewerte	12,94
Technologie	24,46
<b>Defensiv</b>	<b>15,81</b>
Konsumgüter nicht zyklisch	5,15
Gesundheitswesen	7,98
Versorger	2,67

## Stammdaten

Gesellschaft	HDI	Währung	EUR	KID - andere Kosten	2,20%
	Charles-de-Gaulle-Platz 1	Ertragsverwendung	Ausschüttend	Transaktionskosten	0,00%
	50580 Köln	ISIN (intern)		Erfolgsgebühr (16 Apr 2026)	0,00%
Telefon	+49(0)221 144-3963	Auflegedatum	1 Mrz 2000	Fondsvolumen (Mio.)	710,83 EUR
Email	leben.service@hdi.de	Kurs (22 Mai 2026)	75,81 EUR		
Internet	www.hdi.de				

Zum 01.12.2023 hat sich das Anlageziel dieses Fonds grundlegend geändert, so dass die Wertentwicklung vor diesem Datum nicht mehr herangezogen werden kann. Aus diesem Grund wird die Wertentwicklung vor diesem Datum nicht angezeigt.

© 2026 Morningstar. Alle Rechte vorbehalten. Morningstar stellt ausschließlich Produktinformationen zur Verfügung, die weder eine Anlageberatung noch eine Produktempfehlung darstellen. Es gelten die unter www.morningstar.de erhältlichen Nutzungsbedingungen. Es wird keine Haftung für die Vollständigkeit, inhaltliche Richtigkeit und Aktualität der Informationen übernommen. Die in der Vergangenheit erzielten Erfolge sind keine Garantie für die zukünftige Entwicklung. Die Berechnungen der Wertentwicklung erfolgen ohne Berücksichtigung eines Ausgabeaufschlags bzw. Rücknahmeaufschlags und unter der Annahme der Reinvestition aller Ausschüttungen.