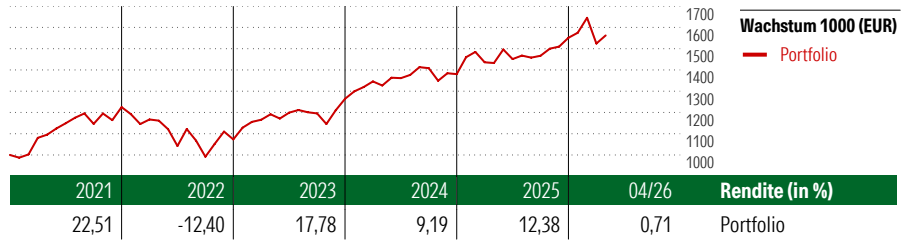


Pictet-Quest Europe Sustainable Equities R EUR

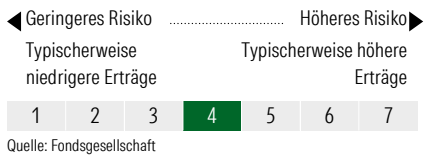
Anlageziel

Mit diesem Fonds investieren Sie in Aktien von branchenführenden Unternehmen, die im MSCI Europe Index enthalten sind und das Prinzip der Nachhaltigkeit befolgen. Das Investment Team beachtet einen mit anerkannten Nachhaltigkeitsexperten entwickelten Rahmen und wendet bei der Portfoliokonstruktion einen quantitativen Ansatz an.



| Rollierende Renditen (%) | Fonds | Rendite kumul. (%) | Fonds |
|--------------------------|-------|--------------------|--------|
| (22 Mai 2026) | | (22 Mai 2026) | |
| Lfd. Jahr | 3,72 | 3 Jahre | 33,82 |
| 3 Monate | -1,00 | 5 Jahre | 43,68 |
| 6 Monate | 9,03 | 10 Jahre | 102,97 |
| 1 Jahr | 7,52 | Seit Auflage | 335,46 |
| 3 Jahre p.a. | 10,20 | | |
| 5 Jahre p.a. | 7,52 | | |

KID SRI

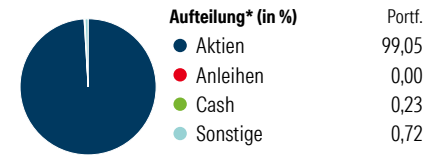


| Top 10 Positionen (in %) | Portf. |
|-------------------------------|--------|
| ASML Holding NV | 6,29 |
| Novartis AG Registered Shares | 4,32 |
| Banco Bilbao Vizcaya... | 3,16 |
| AstraZeneca PLC | 3,10 |
| Sanofi SA | 3,01 |
| Zurich Insurance Group AG | 2,96 |
| HSBC Holdings PLC | 2,94 |
| GSK PLC | 2,92 |
| AXA SA | 2,79 |
| NatWest Group PLC | 2,72 |

Portfolio 30 Apr 2026

| Morningstar Aktien Style Box™ | % Akt |
|-------------------------------|-------|
| Sehr Groß | 48,35 |
| Groß | 42,81 |
| Mittelgroß | 7,80 |
| Klein | 1,03 |
| Micro | 0,00 |

Wert Blend Wachstum
Anlagestil



*Die Prozentsätze ergeben sich durch Aufsummierung der Assetklassen aus den innenliegenden Zielfonds.

| Sektorengewichtung | % Akt |
|----------------------------|--------------|
| Zyklisch | 38,64 |
| Rohstoffe | 2,27 |
| Konsumgüter zyklisch | 7,74 |
| Finanzdienstleistungen | 27,71 |
| Immobilien | 0,93 |
| Sensibel | 30,87 |
| Telekommunikation | 3,13 |
| Energie | - |
| Industriewerte | 16,51 |
| Technologie | 11,22 |
| Defensiv | 30,49 |
| Konsumgüter nicht zyklisch | 13,89 |
| Gesundheitswesen | 16,02 |
| Versorger | 0,58 |

Stammdaten

| | | | | | |
|--------------|---------------------------|--------------------|---------------|-----------------------------|-------------|
| Gesellschaft | HDI | Währung | EUR | KID - andere Kosten | 1,62% |
| | Charles-de-Gaulle-Platz 1 | Ertragsverwendung | Thesaurierend | Transaktionskosten | 0,13% |
| | 50580 Köln | ISIN (intern) | | Erfolgsgebühr (06 Feb 2026) | 0,00% |
| Telefon | +49(0)221 144-3963 | Auflegedatum | 30 Sep 2002 | Fondsvolumen (Mio.) | 1020,35 EUR |
| Email | leben.service@hdi.de | Kurs (22 Mai 2026) | 435,46 EUR | | |
| Internet | www.hdi.de | | | | |