

JPMorgan Funds - Europe Dynamic Technologies Fund A (dist) EUR

Morningstar Index

Morningstar Global Technology
NR USD

(Gültig für den gesamten Bericht)

Morningstar Kategorie™

Branchen: Technologie

Fondsbenchmark

MSCI Eur IMI/Info Tech 10-40 NR
USD

Morningstar Rating™

★★

Morningstar ESG Risk Rating™



Anlageziel

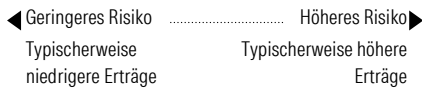
Mindestens 67% des Vermögens des Teilfonds (ohne Barmittel oder barmittelähnliche Anlagen) werden in Aktien von Unternehmen mit Bezug zum Technologiesektor (inklusive u.a. Technologie, Medien und Telekommunikation) investiert, die in einem europäischen Land ansässig sind oder den überwiegenden Teil ihrer Geschäftstätigkeit in einem europäischen Land ausüben.

Risikokennzahlen

Alpha	-13,35	Sharpe Ratio	0,38
Beta	0,84	Volatilität	18,65
Information Ratio	-1,59		
Tracking Error	13,20		

Berechnungsgrundlage Morningstar Gbl Tech NR USD (wenn zutreffend)

KID SRI



Quelle: Fondsgesellschaft

Top 10 Positionen (in %)

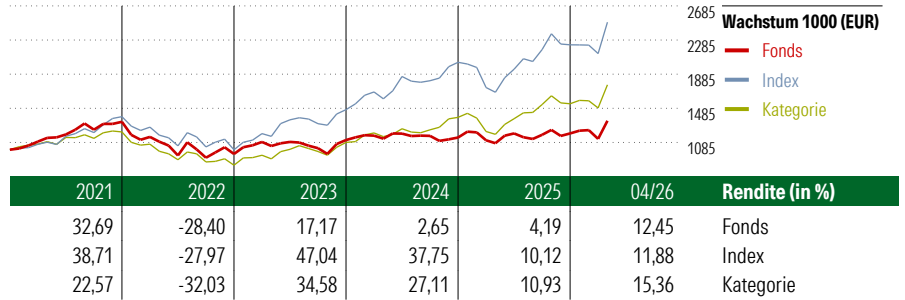
Position	Sektor	Portf.
Infinitec Technologies AG	📄	9,72
ASM International NV	📄	9,16
ASML Holding NV	📄	8,11
STMicroelectronics NV	📄	6,09
SAP SE	📄	6,04

Halma PLC	⚙️	4,86
Nokia Oyj	📄	4,75
BE Semiconductor Industries NV	📄	4,68
Capgemini SE	📄	4,13
Nebius Group NV Shs Class-A-	📄	3,78

Positionen Aktien Gesamt	56
Positionen Anleihen Gesamt	0
% des Vermögens in Top 10 Positionen	61,30

Stammdaten

Fondsgesellschaft	JPMorgan Asset Management...	Domizil	Luxemburg	KID - andere Kosten	1,75%
Adresse	European Bank & Business Centre 6, route de Trèves, L-2633 Luxembourg	Fondswährung	EUR	Transaktionskosten	0,68%
Internet	http://www.jpmporganass...	Ertragsverwendung	Ausschüttend	Erfolgsgebühr (27 Apr 2026)	0,00%
Versicherung	HDI	ISIN	LU0104030142	Fondsvolumen (Mio.)	407,79 EUR
Telefon	+49(0)221 144-3963	WKN	926444		
Email	leben.service@hdi.de				



Rollierende Renditen (%)

(22 Mai 2026)

	Fonds	Idx	Kat.
Lfd. Jahr	28,85	26,44	34,90
3 Monate	25,81	26,09	29,73
6 Monate	36,94	30,49	43,06
1 Jahr	31,61	53,09	71,81
3 Jahre p.a.	12,52	31,31	32,22
5 Jahre p.a.	6,61	22,05	17,26

Rendite kumul. (%)

(22 Mai 2026)

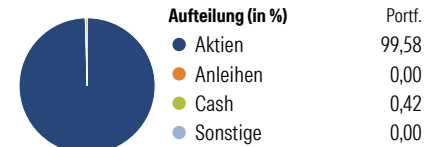
	Fonds	Idx	Kat.
3 Jahre	42,47	126,41	131,13
5 Jahre	37,71	170,79	121,65
10 Jahre	253,16	721,28	689,55
Seit Auflage	584,60	-	-

Portfolio 30 Apr 2026

Morningstar Aktien Style Box™

Stil	Größe	% Akt
Sehr Groß	Groß	30,52
Groß	Groß	42,37
Mittelgroß	Mittel	15,97
Klein	Klein	10,56
Micro	Micro	0,58

Wert Blend Wachstum
Anlagestil



Sektorengewichtung

Sektor	% Akt
Zyklisch	0,71
Rohstoffe	-
Konsumgüter zyklisch	0,71
Finanzdienstleistungen	-
Immobilien	-
Sensibel	99,29
Telekommunikation	5,26
Energie	0,43
Industriewerte	8,73
Technologie	84,87
Defensiv	0,00
Konsumgüter nicht zyklisch	-
Gesundheitswesen	-
Versorger	-

Regionen

Region	% Akt
Amerika	0,00
USA	0,00
Kanada	0,00
Lateinamerika	0,00
Europa	93,88
Vereinigtes Königreich	11,97
Eurozone	67,63
Europa - ex Euro	14,29
Europa - Schwellenländer	0,00
Mittlerer Osten / Afrika	0,00
Asien	6,12
Japan	0,00
Australasien	0,00
Asien - Industrieländer	6,12
Asien - Schwellenländer	0,00