

# DWS Global Growth LD

## Morningstar Index

Morningstar Global Growth  
Target Market Exposure NR USD  
(Gültig für den gesamten Bericht)

## Morningstar Kategorie™

Aktien weltweit Standardwerte  
Growth

## Fondsbenchmark

MSCI World Growth NR EUR

## Morningstar Rating™

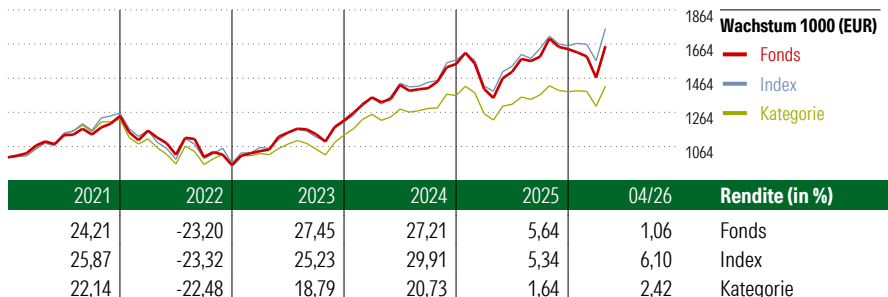
★★★★

## Morningstar ESG Risk Rating™



### Anlageziel

" Der Fonds strebt als Anlageziel die Erwirtschaftung eines möglichst hohen Ertrages und zugleich eine angemessene jährliche Ausschüttung an. Der Fonds orientiert sich am MSCI World Growth (NR) als Vergleichsindex. Der Vergleichsindex wird nicht abgebildet, sondern dient lediglich als Ausgangspunkt für die Anlageentscheidungen. Das Fondsmanagement versucht, die Wertentwicklung des Vergleichsindex zu übertreffen. Die Zusammensetzung des Fonds und seine Wertentwicklung können wesentlich bis vollständig und langfristig...



### Risikokennzahlen

Alpha	-1,94	Sharpe Ratio	0,86
Beta	1,01	Volatilität	15,93
Information Ratio	-0,51		
Tracking Error	4,31		

Berechnungsgrundlage Morningstar Gbl Growth TMENR USD (wenn zutreffend)


### Rollierende Renditen (%)

	Fonds	Idx	Kat.
(22 Mai 2026)			
Lfd. Jahr	4,89	12,16	5,67
3 Monate	8,15	11,17	6,00
6 Monate	8,67	14,75	8,74
1 Jahr	17,73	24,02	12,36
3 Jahre p.a.	15,92	19,08	11,05
5 Jahre p.a.	9,97	12,03	6,19

### Rendite kumul. (%)

	Fonds	Idx	Kat.
(22 Mai 2026)			
3 Jahre	55,75	68,84	36,96
5 Jahre	60,80	76,44	35,01
10 Jahre	208,84	251,88	156,26
Seit Auflage	513,44	-	-

### KID SRI



Quelle: Fondsgesellschaft

### Portfolio 31 Mrz 2026

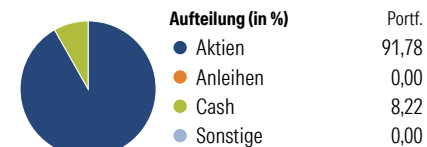
#### Morningstar Aktien Style Box™

Wert	Blend	Wachstum	Größe	% Akt
			Groß	66,10
			Groß	19,05
			Mittelgroß	13,85
			Klein	0,99
			Micro	0,00

#### Anlagestil

#### Sektorengewichtung

Sektor	% Akt
<b>Zyklisch</b>	<b>22,75</b>
Rohstoffe	0,72
Konsumgüter zyklisch	15,30
Finanzdienstleistungen	6,72
Immobilien	-
<b>Sensibel</b>	<b>59,00</b>
Telekommunikation	10,30
Energie	1,48
Industriewerte	9,86
Technologie	37,36
<b>Defensiv</b>	<b>18,26</b>
Konsumgüter nicht zyklisch	4,38
Gesundheitswesen	13,88
Versorger	-



#### Top 10 Positionen (in %)

Unternehmen	Sektor	Portf.
NVIDIA Corp	IT	9,17
Apple Inc	IT	6,64
Amazon.com Inc	IT	5,68
Microsoft Corp	IT	4,87
Broadcom Inc	IT	4,74
Alphabet Inc Class C	IT	3,58
AstraZeneca PLC	Pharma	3,41
Alphabet Inc Class A	IT	1,97
Eli Lilly and Co	Pharma	1,79
Airbus SE	Industrie	1,66
Positionen Aktien Gesamt		72
Positionen Anleihen Gesamt		0
% des Vermögens in Top 10 Positionen		43,52

#### Regionen

Region	% Akt
<b>Amerika</b>	<b>76,55</b>
USA	74,76
Kanada	0,72
Lateinamerika	1,07
<b>Europa</b>	<b>17,69</b>
Vereinigtes Königreich	3,72
Eurozone	8,89
Europa - ex Euro	5,08
Europa - Schwellenländer	0,00
Mittlerer Osten / Afrika	0,00
<b>Asien</b>	<b>5,77</b>
Japan	0,65
Australasien	0,00
Asien - Industrieländer	1,84
Asien - Schwellenländer	3,27

### Stammdaten

Fondsgesellschaft	DWS Investment GmbH	Domizil	Deutschland	KID - andere Kosten	1,45%
Adresse	Mainzer Landstraße 178 -190, 60327 Frankfurt	Fondswährung	EUR	Transaktionskosten	0,43%
Internet	www.dws.de	Ertragsverwendung	Ausschüttend	Erfolgsgebühr (16 Apr 2026)	0,00%
Versicherung	HDI	ISIN	DE0005152441	Fondsvolumen (Mio.)	1296,00 EUR
Telefon	+49(0)221 144-3963	WKN	515244		
Email	leben.service@hdi.de				