

# Candriam Money Market USD Sustainable I Acc

## Morningstar Index

Morningstar US Dollar 1-Month  
Cash TR USD

(Gültig für den gesamten Bericht)

## Morningstar Kategorie™

Geldmarkt USD

## Fondsbenchmark

USTREAS Federal Funds

## Morningstar Rating™

—

## Morningstar ESG Risk Rating™



### Anlageziel

"Candriam Money Market USD investiert nur in Geldmarktinstrumente, Cash- und Finanzinstrumente und Anleihen mit einer Restlaufzeit von unter 24 months Monate mit einem Mindest-Rating von A2/P2 (Standard & Poor's) oder gleichwertig. Ausgaben werden in USD oder Währungen von OECD-Ländern bezeichnet. Der Fonds kann Währung, Zinssatz oder Kreditderivate für ein effizientes Portfolio-Management (Hedge, Exposure, Arbitrage) nutzen."

### Risikokennzahlen

Alpha	0,03	Sharpe Ratio	0,01
Beta	1,00	Volatilität	7,16
Information Ratio	0,23		
Tracking Error	0,14		

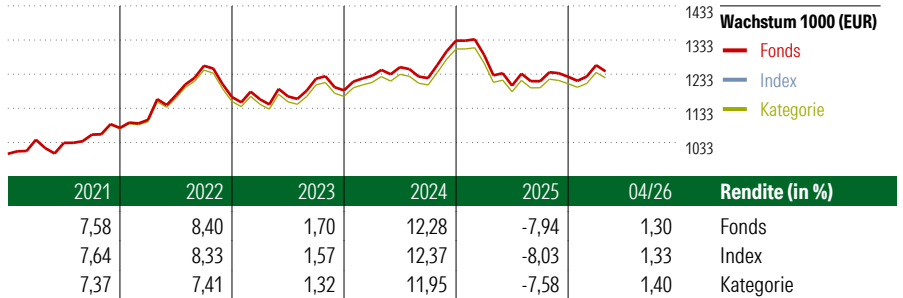
Berechnungsgrundlage Morningstar USD 1M Cash TR USD (wenn zutreffend)

### KID SRI

◀ Geringeres Risiko ..... Höheres Risiko ▶  
Typischerweise niedrigere Erträge      Typischerweise höhere Erträge



Quelle: Fondsgesellschaft



### Rollierende Renditen (%)

(21 Mai 2026)

	Fonds	Idx	Kat.
Lfd. Jahr	2,70	2,71	2,66
3 Monate	2,53	2,56	2,51
6 Monate	1,01	1,01	0,97
1 Jahr	1,89	1,18	1,12
3 Jahre p.a.	2,32	2,32	2,25
5 Jahre p.a.	4,62	4,60	4,47

### Rendite kumul. (%)

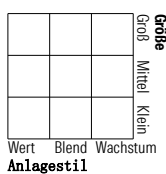
(21 Mai 2026)

	Fonds	Idx	Kat.
3 Jahre	7,13	7,13	6,91
5 Jahre	25,35	25,20	24,45
10 Jahre	23,99	22,39	20,78
Seit Auflage	63,91	-	-

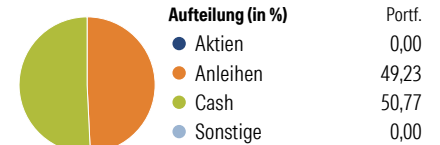
### Portfolio 30 Apr 2026

#### Morningstar Style Box™

Anlagestil Aktien



Anlagestil Anleihen



### Top 10 Positionen (in %)

Position	Sektor	Portf.
United States Treasury...	—	6,87
Danone SA 2.947%2026-11-02	—	3,98
Nordea Bank ABP 0.74%2027-03-19	—	3,79
Macquarie Group Ltd...	—	3,78
Sanofi SA 0.46%2027-11-03	—	3,76
Deutsche Telekom International...	—	3,15
GlaxoSmithKline Capital PLC...	—	2,90
eBay Inc. 1.4%2026-05-10	—	2,73
Australia & New Zealand...	—	2,55
AbbVie Inc. 2.95%2026-11-21	—	2,52
Positionen Aktien Gesamt		0
Positionen Anleihen Gesamt		26
% des Vermögens in Top 10 Positionen		36,04

### Sektorengewichtung

Sektor	% Akt
<b>Zyklisch</b>	<b>0,00</b>
Rohstoffe	-
Konsumgüter zyklisch	-
Finanzdienstleistungen	-
Immobilien	-
<b>Sensibel</b>	<b>0,00</b>
Telekommunikation	-
Energie	-
Industriewerte	-
Technologie	-
<b>Defensiv</b>	<b>0,00</b>
Konsumgüter nicht zyklisch	-
Gesundheitswesen	-
Versorger	-

Keine Daten verfügbar

### Stammdaten

Fondsgesellschaft	Candriam	Domizil	Luxemburg	KID - andere Kosten	0,26%
Adresse	Candriam Belgium, L - 8009 Strassen	Fondswährung	USD	Transaktionskosten	0,04%
Internet	www.candriam.com	Ertragsverwendung	Thesaurierend	Erfolgsgebühr (03 Apr 2026)	0,00%
Versicherung	HDI	ISIN	LU0206982414	Fondsvolumen (Mio.)	79,91 USD
Telefon	+49(0)221 144-3963	WKN	A0Q9P0		
Email	leben.service@hdi.de				