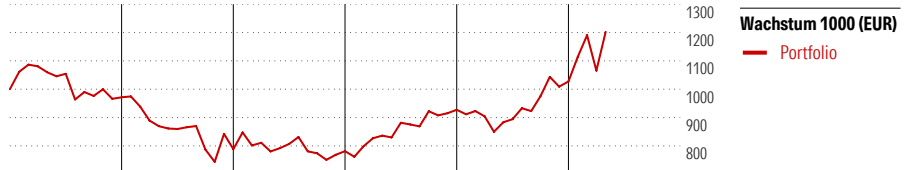


# Templeton Asian Growth Fund A(acc)EUR

## Anlageziel

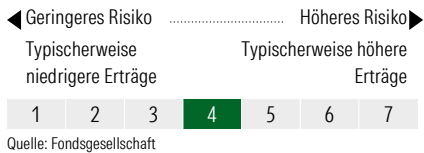
Konzentration auf Unternehmen, die ihren Sitz im asiatischen Raum haben (mit Ausnahme von Australien, Neuseeland und Japan). Nutzung des Wachstumspotenzials, das die Wirtschaftsräume dieser Länder bieten.



2021	2022	2023	2024	2025	04/26	Rendite (in %)
-2,85	-18,82	-0,91	18,66	10,79	17,05	Portfolio

Rollierende Renditen (%)		Fonds	Rendite kumul. (%)		Fonds
(22 Mai 2026)			(22 Mai 2026)		
Lfd. Jahr		30,11	3 Jahre		67,19
3 Monate		14,34	5 Jahre		31,76
6 Monate		34,80	10 Jahre		130,41
1 Jahr		49,20	Seit Auflage		353,58
3 Jahre p.a.		18,69			
5 Jahre p.a.		5,67			

## KID SRI

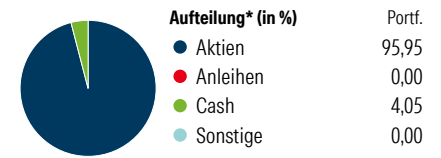


Top 10 Positionen (in %)	Portf.
Samsung Electronics Co Ltd	9,70
Taiwan Semiconductor...	9,68
SK Hynix Inc	7,81
Tencent Holdings Ltd	5,05
Alibaba Group Holding Ltd...	3,37
Contemporary Amperex...	3,01
MediaTek Inc	2,78
Weichai Power Co Ltd Class H	2,42
ICICI Bank Ltd	2,12
AIA Group Ltd	2,10

## Portfolio 30 Apr 2026

Morningstar Aktien Style Box™	% Akt
Sehr Groß	75,78
Groß	23,45
Mittelgroß	0,76
Klein	0,00
Micro	0,00

Wert Blend Wachstum  
Anlagestil



\*Die Prozentsätze ergeben sich durch Aufsummierung der Assetklassen aus den innenliegenden Zielfonds.

Sektorengewichtung	% Akt
<b>Zyklisch</b>	<b>38,97</b>
Rohstoffe	2,77
Konsumgüter zyklisch	18,36
Finanzdienstleistungen	14,91
Immobilien	2,93
<b>Sensibel</b>	<b>57,07</b>
Telekommunikation	8,28
Energie	1,94
Industriewerte	4,94
Technologie	41,91
<b>Defensiv</b>	<b>3,96</b>
Konsumgüter nicht zyklisch	0,11
Gesundheitswesen	3,13
Versorger	0,72

## Stammdaten

Gesellschaft	HDI	Währung	EUR	KID - andere Kosten	2,18%
	Charles-de-Gaulle-Platz 1	Ertragsverwendung	Thesaurierend	Transaktionskosten	0,29%
	50580 Köln	ISIN (intern)		Erfolgsgebühr (19 Feb 2026)	0,00%
Telefon	+49(0)221 144-3963	Auflagedatum	25 Okt 2005	Fondsvolumen (Mio.)	2177,14 USD
Email	leben.service@hdi.de	Kurs (22 Mai 2026)	51,98 EUR		
Internet	www.hdi.de				