

ODDO BHF Europe Equity Trend CRW-EUR

Morningstar Index

Morningstar Developed Europe
Target Market Exposure NR EUR

(Gültig für den gesamten Bericht)

Morningstar Kategorie™

Aktien Europa Standardwerte
Blend

Fondsbenchmark

STOXX Europe Sustain Ex AGTAF
NR EUR

Morningstar Rating™

★★★

Morningstar ESG Risk Rating™



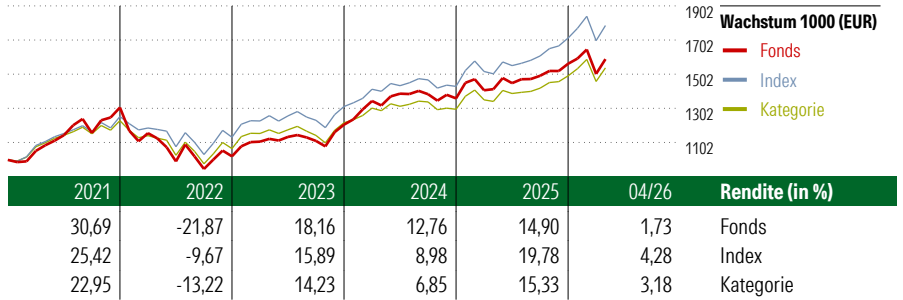
Anlageziel

Der Fonds investiert in europäische Aktien. Vor diesem Hintergrund ist der STOXX Europe 600 das allgemeine Anlageuniversum des Fonds. Im Rahmen des Anlageprozesses wird das Anlageuniversum auf den STOXX Europe- Sustainability ex AGTAF beschränkt, dies bedeutet, dass die dem Fonds zugeführten Aktien ausschließlich aus diesem Index stammen müssen. Mindestens 90 Prozent des Fondsvermögens werden in Aktien angelegt, die Bestandteile dieses Index sind und einem internen ESG-Rating unterliegen. Der STOXX Europe...

Risikokennzahlen

Alpha	0,11	Sharpe Ratio	0,83
Beta	0,99	Volatilität	11,24
Information Ratio	-0,02		
Tracking Error	3,79		

Berechnungsgrundlage Morningstar DM Eur TME NR EUR (wenn zutreffend)




Rollierende Renditen (%)

	Fonds	Idx	Kat.
(21 Mai 2026)			
Lfd. Jahr	3,19	7,09	6,46
3 Monate	-1,91	0,24	0,48
6 Monate	8,92	12,79	11,88
1 Jahr	7,70	16,34	12,97
3 Jahre p.a.	12,16	12,96	10,87
5 Jahre p.a.	7,81	10,17	8,24

Rendite kumul. (%)

	Fonds	Idx	Kat.
(21 Mai 2026)			
3 Jahre	41,10	44,15	36,30
5 Jahre	45,62	62,26	48,58
10 Jahre	115,42	141,26	112,38
Seit Auflage	318,24	-	-

KID SRI



Quelle: Fondsgesellschaft


Portfolio 31 Mrz 2026

Morningstar Aktien Style Box™

	% Akt
Sehr Groß	52,58
Groß	29,53
Mittelgroß	17,75
Klein	0,15
Micro	0,00

Anlagestil

	% Akt
Zyklisch	37,93
Rohstoffe	0,91
Konsumgüter zyklisch	4,48
Finanzdienstleistungen	31,34
Immobilien	1,20
Sensibel	32,02
Telekommunikation	3,37
Energie	4,01
Industriewerte	16,07
Technologie	8,58
Defensiv	30,05
Konsumgüter nicht zyklisch	6,29
Gesundheitswesen	14,67
Versorger	9,09



Top 10 Positionen (in %)

Position	Sektor	Portf.
ASML Holding NV	IT	5,45
Novartis AG Registered Shares	Pharma	3,80
Iberdrola SA	Energie	3,68
UniCredit SpA	Bank	3,61
UCB SA	Pharma	3,42
Siemens Energy AG Ordinary...	Energie	3,16
Wartsila Corp	Energie	3,09
Banco Comercial Portugues SA...	Bank	3,04
ABB Ltd	IT	3,02
Munchener...	Pharma	2,88
Positionen Aktien Gesamt		83
Positionen Anleihen Gesamt		0
% des Vermögens in Top 10 Positionen		35,14

Sektorengewichtung

	% Akt
Zyklisch	37,93
Rohstoffe	0,91
Konsumgüter zyklisch	4,48
Finanzdienstleistungen	31,34
Immobilien	1,20
Sensibel	32,02
Telekommunikation	3,37
Energie	4,01
Industriewerte	16,07
Technologie	8,58
Defensiv	30,05
Konsumgüter nicht zyklisch	6,29
Gesundheitswesen	14,67
Versorger	9,09

Regionen

	% Akt
Amerika	0,21
USA	0,21
Kanada	0,00
Lateinamerika	0,00
Europa	99,79
Vereinigtes Königreich	10,11
Eurozone	65,78
Europa - ex Euro	23,90
Europa - Schwellenländer	0,00
Mittlerer Osten / Afrika	0,00
Asien	0,00
Japan	0,00
Australasien	0,00
Asien - Industrieländer	0,00
Asien - Schwellenländer	0,00

Stammdaten

Fondsgesellschaft	ODDO BHF Asset Management...	Domizil	Deutschland	KID - andere Kosten	1,44%
Adresse	Herzogstr, 15, 40217 Düsseldorf	Fondswährung	EUR	Transaktionskosten	0,34%
Internet	HTTP://AM.ODDO-BHF.COM	Ertragsverwendung	Thesaurierend	Erfolgsgebühr (16 Apr 2026)	0,00%
Versicherung	HDI	ISIN	DE0007045437	Fondsvolumen (Mio.)	395,10 EUR
Telefon	+49(0)221 144-3963	WKN	704543		
Email	leben.service@hdi.de				