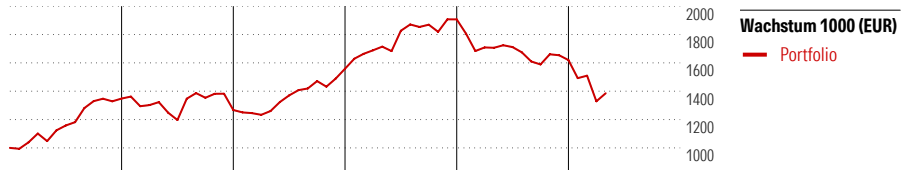


Franklin India Fund A(Ydis)EUR

Anlageziel

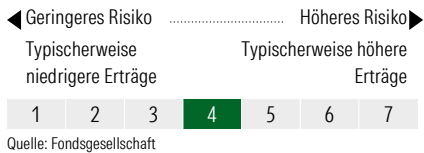
Anlageziel dieses Fonds ist das Kapitalwachstum. Der Fonds investiert vorwiegend in Aktien von Unternehmen mit Sitz oder Hauptgeschäftstätigkeit in Indien. Der Fonds versucht in Unternehmen aus vielen verschiedenen Branchen jeder Marktkapitalisierung zu investieren.



| 2021 | 2022 | 2023 | 2024 | 2025 | 04/26 | Rendite (in %) |
|-------|-------|-------|-------|--------|--------|----------------|
| 34,81 | -6,00 | 22,99 | 22,33 | -15,04 | -14,48 | Portfolio |

| Rollierende Renditen (%) | | Fonds | Rendite kumul. (%) | | Fonds |
|--------------------------|--|--------|--------------------|--|--------|
| (22 Mai 2026) | | | (22 Mai 2026) | | |
| Lfd. Jahr | | -14,43 | 3 Jahre | | 7,68 |
| 3 Monate | | -9,60 | 5 Jahre | | 26,23 |
| 6 Monate | | -16,66 | 10 Jahre | | 86,51 |
| 1 Jahr | | -19,26 | Seit Auflage | | 375,98 |
| 3 Jahre p.a. | | 2,50 | | | |
| 5 Jahre p.a. | | 4,77 | | | |

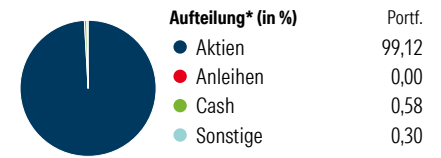
KID SRI



Portfolio 30 Apr 2026

| Morningstar Aktien Style Box™ | | % Akt |
|-------------------------------|------------|-------|
| Sehr Groß | Groß | 30,63 |
| Groß | Mittelgroß | 48,82 |
| Mittelgroß | Klein | 20,50 |
| Klein | Micro | 0,06 |
| Micro | | 0,00 |

Wert Blend Wachstum
Anlagestil



*Die Prozentsätze ergeben sich durch Aufsummierung der Assetklassen aus den innenliegenden Zielfonds.

| Top 10 Positionen (in %) | Portf. |
|-----------------------------------|--------|
| HDFC Bank Ltd ADR | 6,23 |
| Mahindra & Mahindra Ltd | 5,31 |
| Eternal Ltd | 4,51 |
| Reliance Industries Ltd | 4,22 |
| Tata Motors Ltd | 3,30 |
| Oberoi Realty Ltd | 3,14 |
| ICICI Bank Ltd ADR | 3,06 |
| Cognizant Technology Solutions... | 2,94 |
| Tata Motors Passenger Vehicles... | 2,89 |
| Indian Hotels Co Ltd | 2,86 |

| Sektorengewichtung | | % Akt |
|----------------------------|--|--------------|
| Zyklisch | | 64,74 |
| Rohstoffe | | 3,43 |
| Konsumgüter zyklisch | | 28,59 |
| Finanzdienstleistungen | | 27,79 |
| Immobilien | | 4,93 |
| Sensibel | | 13,98 |
| Telekommunikation | | 1,19 |
| Energie | | 4,26 |
| Industriewerte | | 1,79 |
| Technologie | | 6,74 |
| Defensiv | | 21,28 |
| Konsumgüter nicht zyklisch | | 4,72 |
| Gesundheitswesen | | 14,57 |
| Versorger | | 1,99 |

Stammdaten

| | | | | | |
|--------------|---------------------------|--------------------|--------------|-----------------------------|-------------|
| Gesellschaft | HDI | Währung | EUR | KID - andere Kosten | 1,84% |
| | Charles-de-Gaulle-Platz 1 | Ertragsverwendung | Ausschüttend | Transaktionskosten | 0,17% |
| | 50580 Köln | ISIN (intern) | | Erfolgsgebühr (19 Feb 2026) | 0,00% |
| Telefon | +49(0)221 144-3963 | Auflagedatum | 1 Sep 2006 | Fondsvolumen (Mio.) | 2396,66 USD |
| Email | leben.service@hdi.de | Kurs (22 Mai 2026) | 87,77 EUR | | |
| Internet | www.hdi.de | | | | |