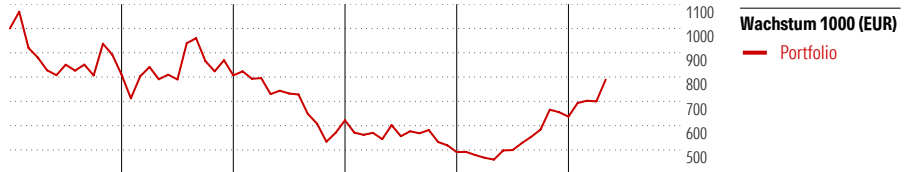


iShares Global Clean Energy Transition UCITS ETF USD (Dist)

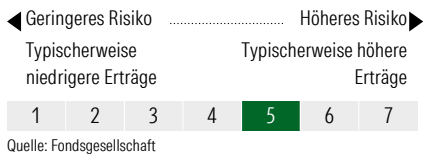
Anlageziel

Anlageziel ist eine Gesamtrendite aus Kapitalwert und Rendite entsprechend der Rendite des S&P Global Clean Energy Index. Um dieses Anlageziel zu erreichen, strebt der Fonds eine Nachbildung des Referenzindex an, indem er in ein Wertpapierportfolio investiert, das sich aus den Wertpapieren zusammensetzt, die den S&P Global Clean Energy Index bilden. Der zugrundeliegende Index umfasst Aktien der 30 größten börsennotierten Unternehmen aus diesem Sektor.



2021	2022	2023	2024	2025	04/26	Rendite (in %)
-19,05	-0,32	-22,91	-21,06	29,75	23,91	Portfolio


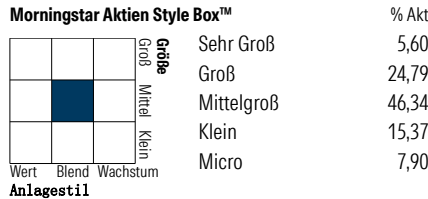
KID SRI



Top 10 Positionen (in %)	Portf.
Bloom Energy Corp Class A	13,53
First Solar Inc	8,43
Nextpower Inc Class A	7,36
Enphase Energy Inc	5,82
China Yangtze Power Co Ltd...	5,31
Plug Power Inc	3,65
Vestas Wind Systems AS	3,06
SolarEdge Technologies Inc	2,57
Equatorial SA	2,34
Suzlon Energy Ltd	2,09

Rollierende Renditen (%)	Fonds	Rendite kumul. (%)	Fonds
(25 Mai 2026)		(25 Mai 2026)	
Lfd. Jahr	36,71	3 Jahre	16,26
3 Monate	18,33	5 Jahre	9,87
6 Monate	37,52	10 Jahre	184,88
1 Jahr	77,26	Seit Auflage	-
3 Jahre p.a.	5,15		
5 Jahre p.a.	1,90		

Portfolio 22 Mai 2026



*Die Prozentsätze ergeben sich durch Aufsummierung der Assetklassen aus den innenliegenden Zielfonds.

Sektorgewichtung	% Akt
Zyklisch	1,46
Rohstoffe	1,46
Konsumgüter zyklisch	-
Finanzdienstleistungen	-
Immobilien	-
Sensibel	66,41
Telekommunikation	-
Energie	-
Industriewerte	31,41
Technologie	35,00
Defensiv	32,13
Konsumgüter nicht zyklisch	-
Gesundheitswesen	-
Versorger	32,13

Stammdaten

Gesellschaft	HDI	Währung	USD	KID - andere Kosten	0,65%
	Charles-de-Gaulle-Platz 1	Ertragsverwendung	Ausschüttend	Transaktionskosten	0,08%
	50580 Köln	ISIN (intern)		Erfolgsgebühr (09 Apr 2026)	0,00%
Telefon	+49(0)221 144-3963	Auflagedatum	9 Jul 2007	Fondsvolumen (Mio.)	4922,26 USD
Email	leben.service@hdi.de	Kurs (25 Mai 2026)	12,89 USD		
Internet	www.hdi.de				