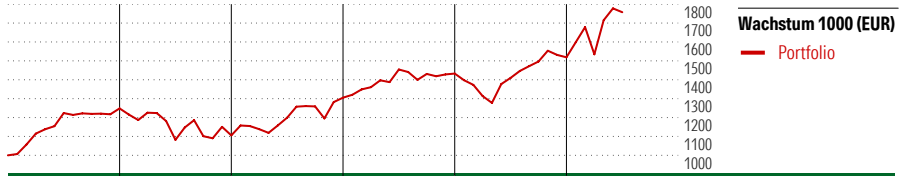


State Street SPDR MSCI Emerging Markets Small Cap UCITS ETF

Anlageziel

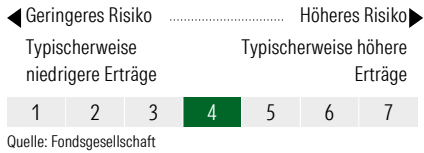
"Das Ziel des SPDR MSCI Emerging Markets Small Cap ETF ist die Nachbildung der Aktienmarkt-Performance des Small-Cap-Segments von Schwellenmärkten. Um dies zu erreichen ist er bestrebt, die Wertentwicklung des MSCI Emerging Markets Small Cap Index so genau wie möglich nachzubilden."



| 2021 | 2022 | 2023 | 2024 | 2025 | 06/26 | Rendite (in %) |
|-------|--------|-------|------|------|-------|----------------|
| 24,83 | -11,43 | 18,05 | 9,78 | 6,01 | 15,71 | Portfolio |

| Rollierende Renditen (%) | | Fonds | Rendite kumul. (%) | | Fonds |
|--------------------------|--|-------|--------------------|--|--------|
| (10 Jul 2026) | | | (10 Jul 2026) | | |
| Lfd. Jahr | | 15,00 | 3 Jahre | | 47,06 |
| 3 Monate | | 7,14 | 5 Jahre | | 44,13 |
| 6 Monate | | 13,09 | 10 Jahre | | 127,70 |
| 1 Jahr | | 22,01 | Seit Auflage | | - |
| 3 Jahre p.a. | | 13,72 | | | |
| 5 Jahre p.a. | | 7,59 | | | |

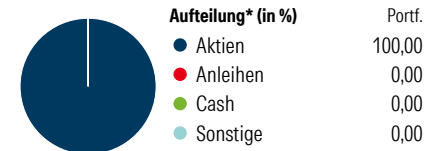
KID SRI



Portfolio 31 Mai 2026

| Morningstar Aktien Style Box™ | % Akt |
|-------------------------------|-------|
| Sehr Groß | 0,00 |
| Groß | 16,03 |
| Mittelgroß | 60,45 |
| Klein | 22,61 |
| Micro | 0,90 |

Wert Blend Wachstum
Anlagestil



*Die Prozentsätze ergeben sich durch Aufsummierung der Assetklassen aus den innenliegenden Zielfonds.

| Top 10 Positionen (in %) | Portf. |
|--------------------------------|--------|
| MSCI Emerging Markets Index... | 0,97 |
| Winbond Electronics Corp | 0,89 |
| Phison Electronics Corp | 0,81 |
| LG Innotek Co Ltd | 0,79 |
| MPI Corp | 0,78 |
| Nanya Technology Corp | 0,77 |
| Taiwan Union Technology Corp | 0,64 |
| Macronix International Co Ltd | 0,53 |
| Compeq Manufacturing Co Ltd | 0,50 |
| Powerchip Semiconductor... | 0,49 |

| Sektorengewichtung | % Akt |
|----------------------------|--------------|
| Zyklisch | 35,01 |
| Rohstoffe | 9,04 |
| Konsumgüter zyklisch | 9,55 |
| Finanzdienstleistungen | 10,71 |
| Immobilien | 5,71 |
| Sensibel | 49,04 |
| Telekommunikation | 2,77 |
| Energie | 2,12 |
| Industriewerte | 17,47 |
| Technologie | 26,69 |
| Defensiv | 15,95 |
| Konsumgüter nicht zyklisch | 4,82 |
| Gesundheitswesen | 8,67 |
| Versorger | 2,46 |

Stammdaten

| | | | | | |
|--------------|---------------------------|--------------------|---------------|-----------------------------|------------|
| Gesellschaft | HDI | Währung | USD | KID - andere Kosten | 0,55% |
| | Charles-de-Gaulle-Platz 1 | Ertragsverwendung | Thesaurierend | Transaktionskosten | 0,09% |
| | 50580 Köln | ISIN (intern) | | Erfolgsgebühr (19 Feb 2026) | 0,00% |
| Telefon | +49(0)221 144-3963 | Auflegedatum | 13 Mai 2011 | Fondsvolumen (Mio.) | 608,92 USD |
| Email | leben.service@hdi.de | Kurs (10 Jul 2026) | 155,42 USD | | |
| Internet | www.hdi.de | | | | |