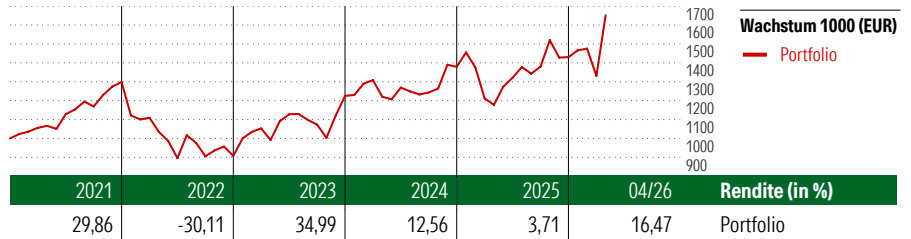


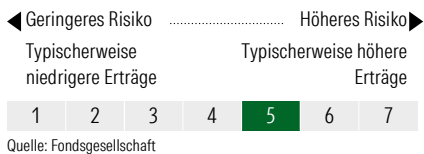
# iShares Automation & Robotics UCITS ETF USD (Acc)

## Anlageziel

Der iSTOXX® FactSet Automation & Robotics Index zielt darauf ab, die Wertentwicklung einer Untergruppe von Aktienwerten aus dem STOXX Global Total Market Index (TMI) („Hauptindex“) nachzubilden, die signifikante Erträge aus dem Bereich Automatisierung und Robotik gemäß der STOXX Factset Revere Hierarchy-Methodik erzielen, wobei alle Wertpapiere im Referenzindex gleich gewichtet sind. Das Thema Automatisierung und Robotik bietet ein Engagement in Unternehmen, die Technologien im Bereich Automatisierung und Robotik...



## KID SRI




| Rollierende Renditen (%) | Fonds | Rendite kumul. (%) | Fonds |
|--------------------------|-------|--------------------|-------|
| (31 Mai 2026)            |       | (31 Mai 2026)      |       |
| Lfd. Jahr                | -     | 3 Jahre            | -     |
| 3 Monate                 | -     | 5 Jahre            | -     |
| 6 Monate                 | -     | 10 Jahre           | -     |
| 1 Jahr                   | -     | Seit Auflage       | -     |
| 3 Jahre p.a.             | -     |                    |       |
| 5 Jahre p.a.             | -     |                    |       |

## Portfolio 27 Mai 2026

**Morningstar Aktien Style Box™**

| Wert | Blend | Wachstum | Stil       | % Akt |
|------|-------|----------|------------|-------|
|      |       | Groß     | Sehr Groß  | 25,57 |
|      |       | Groß     | Groß       | 33,21 |
|      |       | Mittel   | Mittelgroß | 33,49 |
|      |       | Klein    | Klein      | 6,42  |
|      |       | Klein    | Micro      | 1,32  |

**Anlagestil**



\*Die Prozentsätze ergeben sich durch Aufsummierung der Assetklassen aus den innenliegenden Zielfonds.

**Top 10 Positionen (in %)**

| Unternehmen                | Portf. |
|----------------------------|--------|
| Intel Corp                 | 10,56  |
| Advanced Micro Devices Inc | 7,75   |
| Advantest Corp             | 5,50   |
| KLA Corp                   | 4,40   |
| Teradyne Inc               | 3,58   |
| ABB Ltd                    | 3,53   |
| NVIDIA Corp                | 2,85   |
| Fanuc Corp                 | 2,79   |
| Rockwell Automation Inc    | 2,70   |
| Microchip Technology Inc   | 2,68   |

**Sektorengewichtung**

| Sektor                     | % Akt        |
|----------------------------|--------------|
| <b>Zyklisch</b>            | <b>0,06</b>  |
| Rohstoffe                  | -            |
| Konsumgüter zyklisch       | 0,06         |
| Finanzdienstleistungen     | -            |
| Immobilien                 | -            |
| <b>Sensibel</b>            | <b>98,40</b> |
| Telekommunikation          | -            |
| Energie                    | -            |
| Industriewerte             | 25,15        |
| Technologie                | 73,25        |
| <b>Defensiv</b>            | <b>1,53</b>  |
| Konsumgüter nicht zyklisch | -            |
| Gesundheitswesen           | 1,53         |
| Versorger                  | -            |

## Stammdaten

|              |                           |                    |               |                             |             |
|--------------|---------------------------|--------------------|---------------|-----------------------------|-------------|
| Gesellschaft | HDI                       | Währung            | USD           | KID - andere Kosten         | 0,40%       |
|              | Charles-de-Gaulle-Platz 1 | Ertragsverwendung  | Thesaurierend | Transaktionskosten          | 0,04%       |
|              | 50580 Köln                | ISIN (intern)      |               | Erfolgsgebühr (09 Apr 2026) | 0,00%       |
| Telefon      | +49(0)221 144-3963        | Auflegedatum       | 8 Sep 2016    | Fondsvolumen (Mio.)         | 5250,68 USD |
| Email        | leben.service@hdi.de      | Kurs (31 Mai 2026) | 20,89 USD     |                             |             |
| Internet     | www.hdi.de                |                    |               |                             |             |