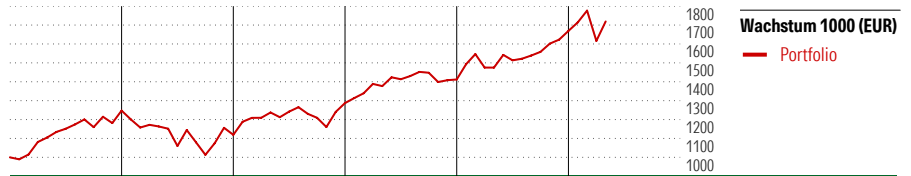


Amundi Index Solutions - AMUNDI STOXX EUROPE 600 ESG - UCITS ETF DR - EUR (C)

Anlageziel

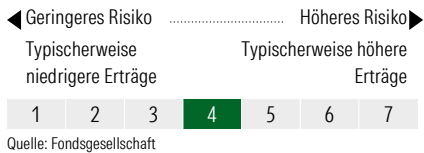
Nachbildung der Wertentwicklung des STOXX Europe 600 ESG+ Index (der „Index“) und Minimierung des Tracking Errors zwischen dem Nettoinventarwert des Teiffonds und der Wertentwicklung des Index.



2021	2022	2023	2024	2025	04/26	Rendite (in %)
24,73	-10,28	15,05	9,68	18,19	3,00	Portfolio

Rollierende Renditen (%)		Fonds	Rendite kumul. (%)		Fonds
(31 Mai 2026)			(31 Mai 2026)		
Lfd. Jahr		6,37	3 Jahre		46,41
3 Monate		-0,07	5 Jahre		56,49
6 Monate		9,38	10 Jahre		-
1 Jahr		15,12	Seit Auflage		-
3 Jahre p.a.		13,55			
5 Jahre p.a.		9,37			

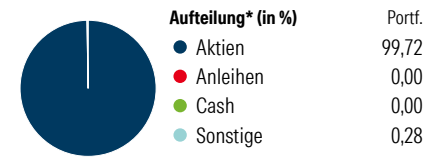
KID SRI



Portfolio 27 Mai 2026

Morningstar Aktien Style Box™		% Akt
Sehr Groß	Groß	51,54
Groß	Groß	32,93
Mittelgroß	Mittel	15,07
Klein	Klein	0,46
Micro	Micro	0,00

Wert Blend Wachstum
Anlagestil



*Die Prozentsätze ergeben sich durch Aufsummierung der Assetklassen aus den innenliegenden Zielfonds.

Top 10 Positionen (in %)	Portf.
ASML Holding NV	4,88
HSBC Holdings PLC	2,54
Roche Holding AG Ordinary...	2,32
AstraZeneca PLC	2,29
Novartis AG Registered Shares	2,27
Nestle SA	2,09
Siemens AG	1,88
Banco Santander SA	1,45
Schneider Electric SE	1,43
SAP SE	1,40

Sektorgewichtung		% Akt
Zyklisch		41,38
Rohstoffe		4,66
Konsumgüter zyklisch		7,93
Finanzdienstleistungen		27,56
Immobilien		1,24
Sensibel		32,54
Telekommunikation		3,44
Energie		0,35
Industriewerte		17,85
Technologie		10,91
Defensiv		26,07
Konsumgüter nicht zyklisch		7,69
Gesundheitswesen		13,87
Versorger		4,52

Stammdaten

Gesellschaft	HDI	Währung	EUR	KID - andere Kosten	0,18%
	Charles-de-Gaulle-Platz 1	Ertragsverwendung	Thesaurierend	Transaktionskosten	0,13%
	50580 Köln	ISIN (intern)		Erfolgsgebühr (28 Apr 2026)	0,00%
Telefon	+49(0)221 144-3963	Auflegedatum	18 Apr 2018	Fondsvolumen (Mio.)	1737,69 EUR
Email	leben.service@hdi.de	Kurs (31 Mai 2026)	157,70 EUR		
Internet	www.hdi.de				