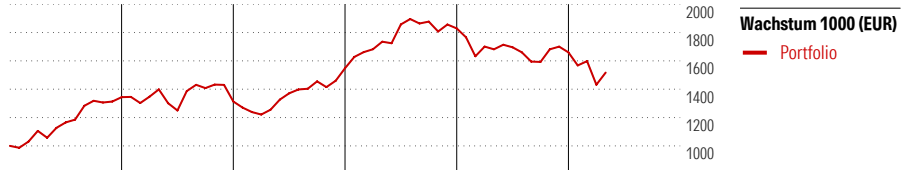


Franklin FTSE India UCITS ETF

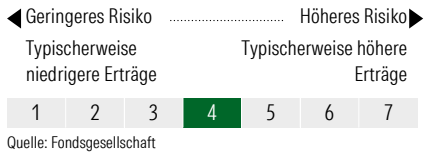
Anlageziel

Ziel des Teilfonds ist es, ein Engagement bei Aktien mit hoher und mittlerer Marktkapitalisierung in Indien zu bieten. Die Anlagepolitik des Teilfonds sieht eine möglichst genaue Nachbildung der Wertentwicklung des Index (oder eines anderen Index, der nach Einschätzung des Verwaltungsrats geeignet ist, um im Wesentlichen denselben vom Index abgedeckten Markt abzubilden, und der vom Verwaltungsrat als angemessener Index für eine Nachbildung durch den Teilfonds gemäss dem Prospekt angesehen wird) vor, unabhängig davon,...



| 2021 | 2022 | 2023 | 2024 | 2025 | 04/26 | Rendite (in %) |
|-------|-------|-------|-------|-------|-------|----------------|
| 34,38 | -2,28 | 17,90 | 18,13 | -9,25 | -9,12 | Portfolio |

KID SRI

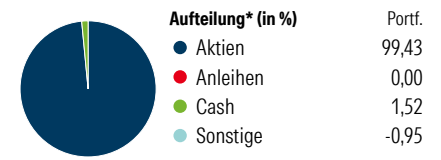


| Rollierende Renditen (%) | Fonds | Rendite kumul. (%) | Fonds |
|--------------------------|-------|--------------------|-------|
| (31 Mai 2026) | | (31 Mai 2026) | |
| Lfd. Jahr | - | 3 Jahre | - |
| 3 Monate | - | 5 Jahre | - |
| 6 Monate | - | 10 Jahre | - |
| 1 Jahr | - | Seit Auflage | - |
| 3 Jahre p.a. | - | | |
| 5 Jahre p.a. | - | | |

Portfolio 28 Mai 2026

| Morningstar Aktien Style Box™ | % Akt |
|-------------------------------|-------|
| Sehr Groß | 47,73 |
| Groß | 44,18 |
| Mittelgroß | 8,03 |
| Klein | 0,06 |
| Micro | 0,00 |

Wert Blend Wachstum
Anlagestil



*Die Prozentsätze ergeben sich durch Aufsummierung der Assetklassen aus den innenliegenden Zielfonds.

Top 10 Positionen (in %)

| Portf. | |
|--------|-------------------------------|
| 5,70 | Reliance Industries Ltd |
| 5,33 | HDFC Bank Ltd |
| 4,16 | ICICI Bank Ltd |
| 3,40 | Bharti Airtel Ltd |
| 2,48 | Infosys Ltd |
| 1,85 | Axis Bank Ltd |
| 1,80 | Mahindra & Mahindra Ltd |
| 1,69 | Larsen & Toubro Ltd |
| 1,62 | Bajaj Finance Ltd |
| 1,44 | Tata Consultancy Services Ltd |

Sektorengewichtung

| % Akt | |
|--------------|----------------------------|
| 49,82 | Zyklisch |
| 9,61 | Rohstoffe |
| 11,98 | Konsumgüter zyklisch |
| 26,92 | Finanzdienstleistungen |
| 1,31 | Immobilien |
| 32,37 | Sensibel |
| 4,56 | Telekommunikation |
| 9,03 | Energie |
| 10,63 | Industriewerte |
| 8,15 | Technologie |
| 17,82 | Defensiv |
| 5,64 | Konsumgüter nicht zyklisch |
| 6,74 | Gesundheitswesen |
| 5,44 | Versorger |

Stammdaten

| | | | | | |
|--------------|---------------------------|--------------------|---------------|-----------------------------|-------------|
| Gesellschaft | HDI | Währung | USD | KID - andere Kosten | 0,19% |
| | Charles-de-Gaulle-Platz 1 | Ertragsverwendung | Thesaurierend | Transaktionskosten | 0,14% |
| | 50580 Köln | ISIN (intern) | | Erfolgsgebühr (19 Feb 2026) | 0,00% |
| Telefon | +49(0)221 144-3963 | Auflegedatum | 25 Jun 2019 | Fondsvolumen (Mio.) | 2337,47 USD |
| Email | leben.service@hdi.de | Kurs (31 Mai 2026) | 40,77 USD | | |
| Internet | www.hdi.de | | | | |